

**Dependencia o Entidad:** 27 Comisión Ejecutiva del Sistema Estatal de Seguridad Pública

**Diagnóstico (Situación Actual)**

La Seguridad Pública ocupa el primer lugar en la lista de preocupaciones de la sociedad, ya que uno de los delitos más significativos contra el patrimonio es sin duda el robo total, donde la variación porcentual durante los años 2020 y 2021 fue del orden del 14.84%, destacando un crecimiento del 8.15% el robo de vehículo automotor, un 37.01% robo a casa habitación, el 15.76% robo a negocios y 45.98% robo a transeúntes. En materia de delitos contra la vida y la integridad, destacan por el número de ilícitos registrados en el rubro de homicidios y lesiones. En el año 2021 se presentó un incremento del 6.4% en los homicidios dolosos, mientras que para el mismo periodo los homicidios culposos aumentaron 2.6%; de los delitos contra la libertad y la seguridad sexual mostraron un patrón mixto de comportamiento ya que en el último año creció un 8.6%, en materia de delitos contra la familia el más significativo es la violencia familiar cifra que se incrementó en un 333% respecto al año 2020. En relación a los delitos del fuero común y del fuero federal la Entidad ocupó el lugar 32 en términos absolutos y el 31 respecto al número de víctimas por cada cien mil habitantes

Elaboró

**C.P. ARIANA GARZÓN DÍAZ**  
Directora de Seguimiento y Evaluación

**Transformación Deseada**

La Comisión Ejecutiva del Sistema Estatal de Seguridad Pública efectuará cabalmente sus funciones para ministrar los recursos institucionales que garanticen que la Seguridad Pública tenga una operación estable, confiable y eficiente, a través de un ambiente de cooperación, coordinación institucional que de manera activa fomenten el buen gobierno en el Estado

Autorizó

**MTRO. MAXIMINO HERNÁNDEZ PULIDO**  
Comisionado Ejecutivo del Sistema Estatal de Seguridad Pública

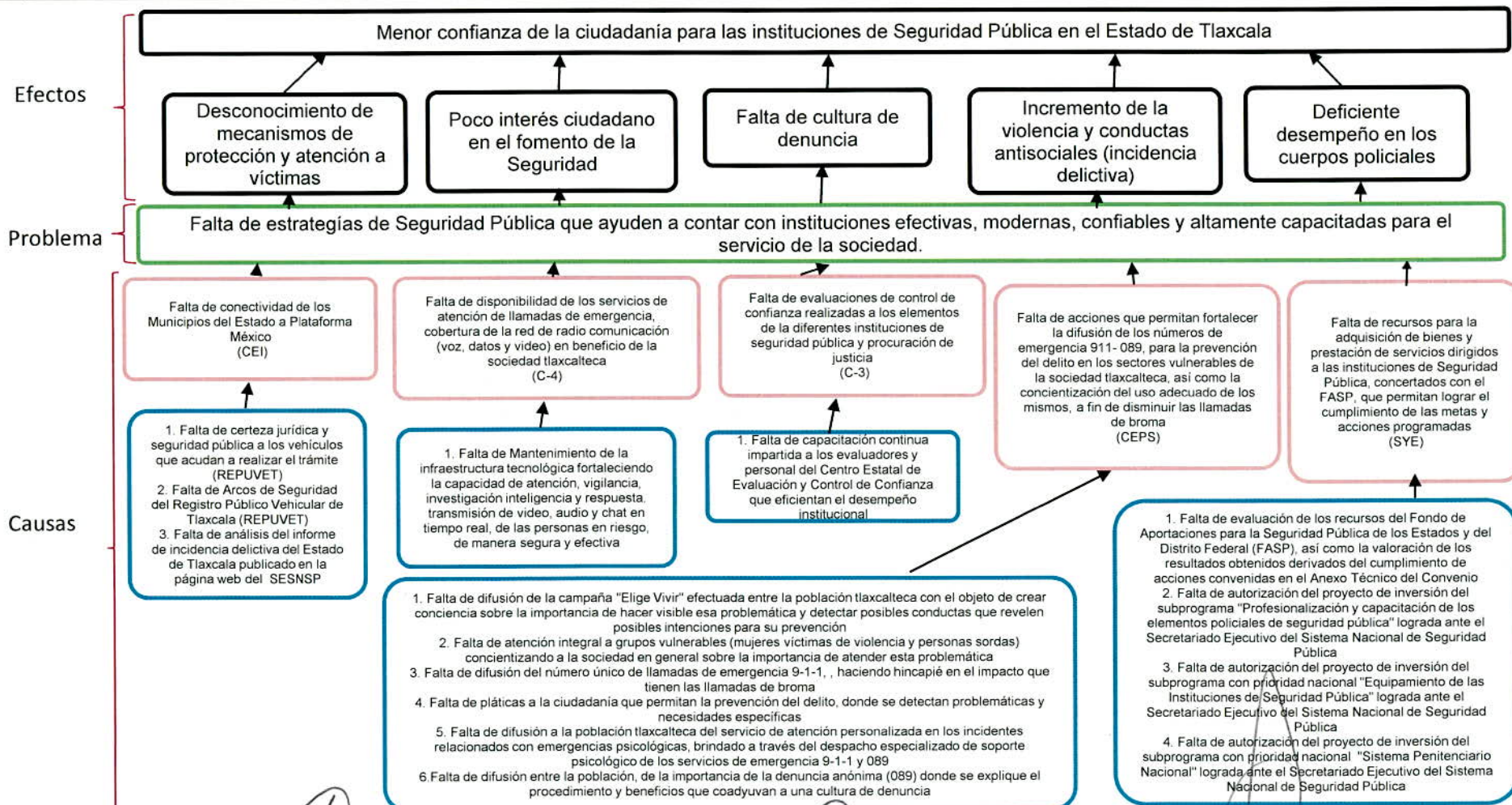


**Comisión Ejecutiva  
DEL SISTEMA ESTATAL  
DE SEGURIDAD PÚBLICA**

Los titulares de las dependencias y entidades o instituciones que reciban recursos estatales parcial o totalmente, serán responsables de la formulación de sus proyectos.



|                        |  |
|------------------------|--|
| Dependencia o Entidad: | 27 Comisión Ejecutiva del Sistema Estatal de Seguridad Pública |
| Unidad Responsable:    | Dirección de Seguimiento y Evaluación                          |
| Proyecto:              | 111 - 33 Fondo de Aportaciones para la Seguridad Pública       |



Elaboró

C.P. ARIANA GARZÓN DÍAZ  
Directora de Seguimiento y Evaluación

Responsable del Proyecto

C.P. ARIANA GARZÓN DÍAZ  
Directora de Seguimiento y Evaluación

Autorizó

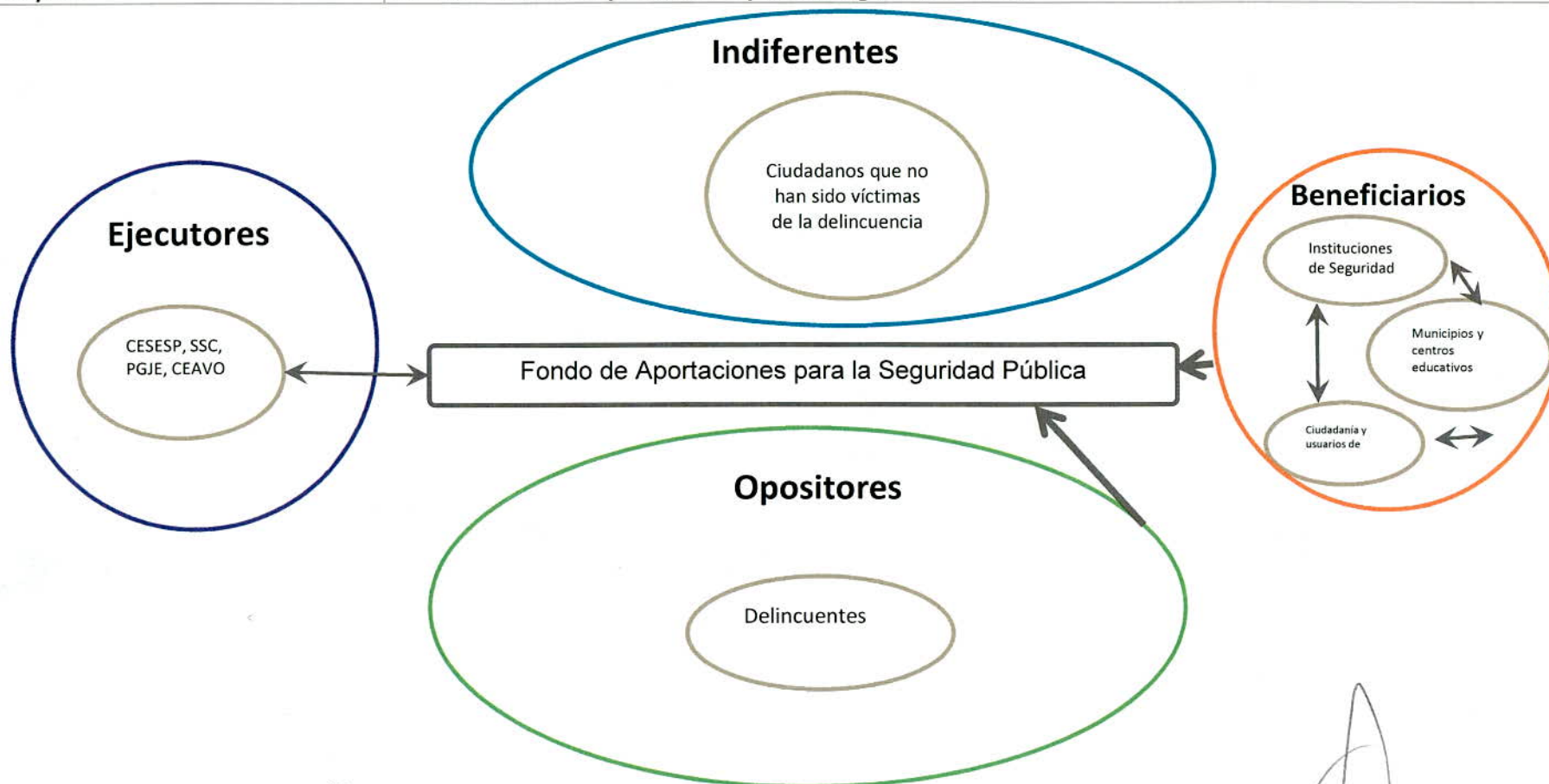


MTRO. MAXIMINO HERNÁNDEZ PULIDO  
Comisionado Ejecutivo del Sistema Estatal de Seguridad Pública

Los titulares de las dependencias y entidades o instituciones que reciban recursos estatales parcial o totalmente, serán directamente responsables de la formulación de sus proyectos



|                        |  |
|------------------------|--|
| Dependencia o Entidad: | 27 Comisión Ejecutiva del Sistema Estatal de Seguridad Pública |
| Unidad Responsable:    | Dirección Seguimiento y Evaluación                             |
| Proyecto:              | 111 - 33 Fondo de Aportaciones para la Seguridad Pública       |



Elaboró

C.P. ARIANA GARZÓN DÍAZ  
Directora de Seguimiento y Evaluación

Responsable del Proyecto

C.P. ARIANA GARZÓN DÍAZ  
Directora de Seguimiento y Evaluación

Autorizó

MTRO. MAXIMINO HERNÁNDEZ PULIDO  
Comisionado Ejecutivo del Sistema Estatal de Seguridad Pública

Los titulares de las dependencias y entidades o instituciones que reciban recursos estatales parcial o totalmente, serán directamente responsables de la formulación de sus proyectos.






|                        |  |
|------------------------|--|
| Dependencia o Entidad: | 27 Comisión Ejecutiva del Sistema Estatal de Seguridad Pública |
| Unidad Responsable:    | Dirección de Seguimiento y Evaluación                          |
| Proyecto:              | 111 - 33 Fondo de Aportaciones para la Seguridad Pública       |

| GRUPO  | INTERES O EXPECTATIVA                                      | VALENCIA | FUERZA | RESULTANTE |
|--|--|----------|--------|------------|
| <b>Indiferentes</b>                                    |  |          |        |            |
| Ciudadanos que no han sido víctimas de la delincuencia | Ninguna  | -        | 2      | -2         |
| <b>Ejecutores</b>                                      |  |          |        |            |
| CESESP   | Prevención del delito y ejecución adecuada de los recursos | +        | 5      | 5          |
| PGJE   | Procuración del delito                                     | +        | 5      | 5          |
| SSC  | Prevención del delito y ejecución adecuada de los recursos | +        | 5      | 5          |
| CEAVO  | Prevención del delito y ejecución adecuada de los recursos | +        | 5      | 5          |
| <b>Opositores</b>                                      |  |          |        |            |
| Delincuentes   | Violencia, homicidios, robo y secuestro                    | -        | 5      | -5         |
| <b>Beneficiarios</b>                                   |  |          |        |            |
| Instituciones de Seguridad Pública                     | Medios, recursos y equipo para combatir la inseguridad     | +        | 5      | 5          |
| Municipios y centros educativos                        | Apoyo y prevención del delito                              | +        | 4      | 4          |
| Ciudadanía y usuarios de vehículos                     | Seguridad y confianza social                               | +        | 4      | 4          |
| <b>RESULTADO</b>                                       |  |          |        | <b>26</b>  |

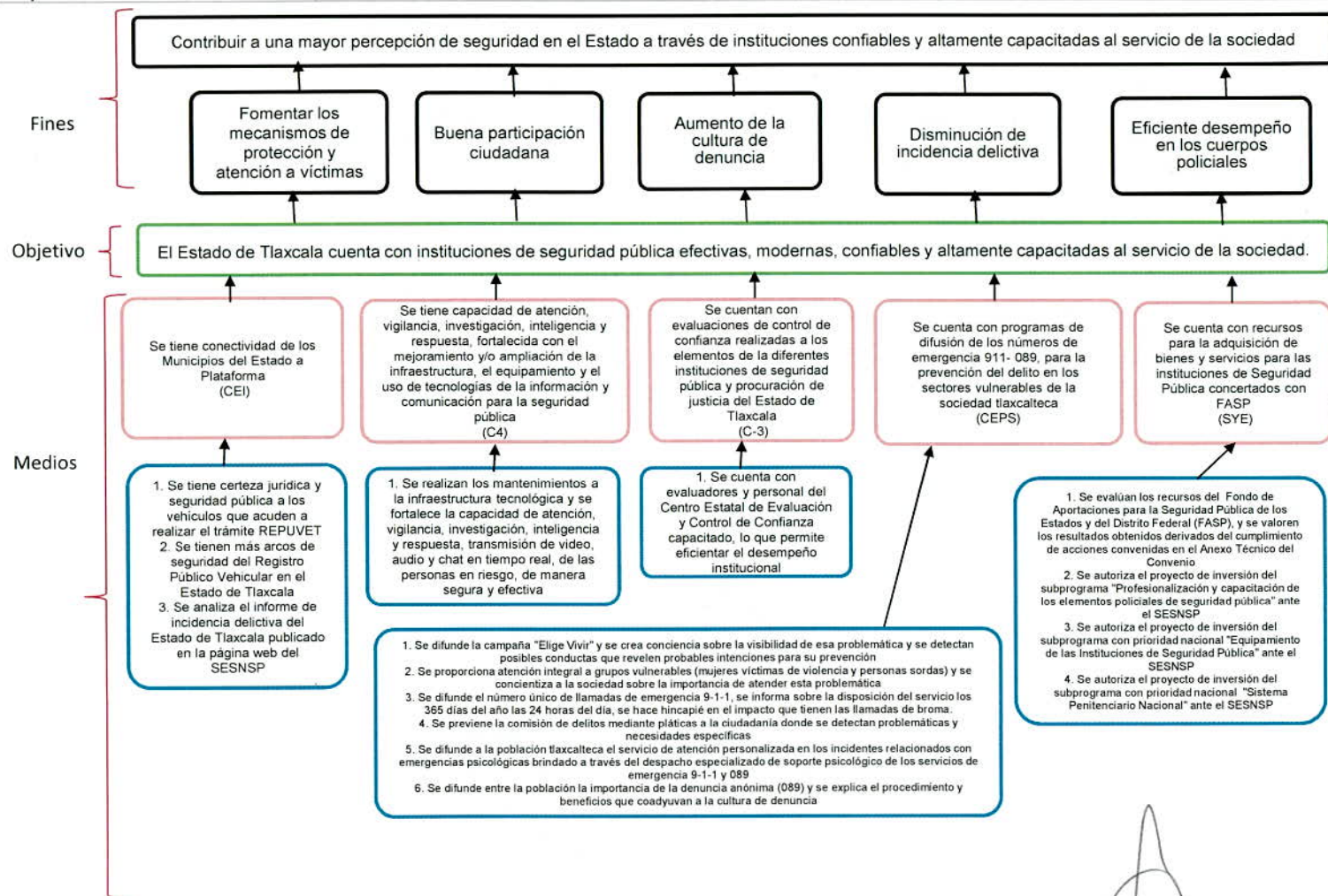
Elaboró  
  
 C.P. ARIANA GARZÓN DÍAZ  
 Directora de Seguimiento y Evaluación

Responsable del Proyecto  
  
 C.P. ARIANA GARZÓN DÍAZ  
 Directora de Seguimiento y Evaluación

Autorizó  
  
 MTRO. MAXIMINO HERNÁNDEZ PULIDO  
 Comisionado Ejecutivo del Sistema Estatal de Seguridad Pública  
  
 COMISIÓN EJECUTIVA  
 DEL SISTEMA ESTATAL  
 DE SEGURIDAD PÚBLICA



|                        |  |
|------------------------|--|
| Dependencia o Entidad: | 27 Comisión Ejecutiva del Sistema Estatal de Seguridad Pública |
| Unidad Responsable:    | Dirección de Seguimiento y Evaluación                          |
| Proyecto:              | 111 - 33 Fondo de Aportaciones para la Seguridad Pública       |



Elaboró  
**C.P. ARIANA GARCÓN DÍAZ**  
Directora de Seguimiento y Evaluación

Responsable del Proyecto  
**C.P. ARIANA GARCÓN DÍAZ**  
Directora de Seguimiento y Evaluación

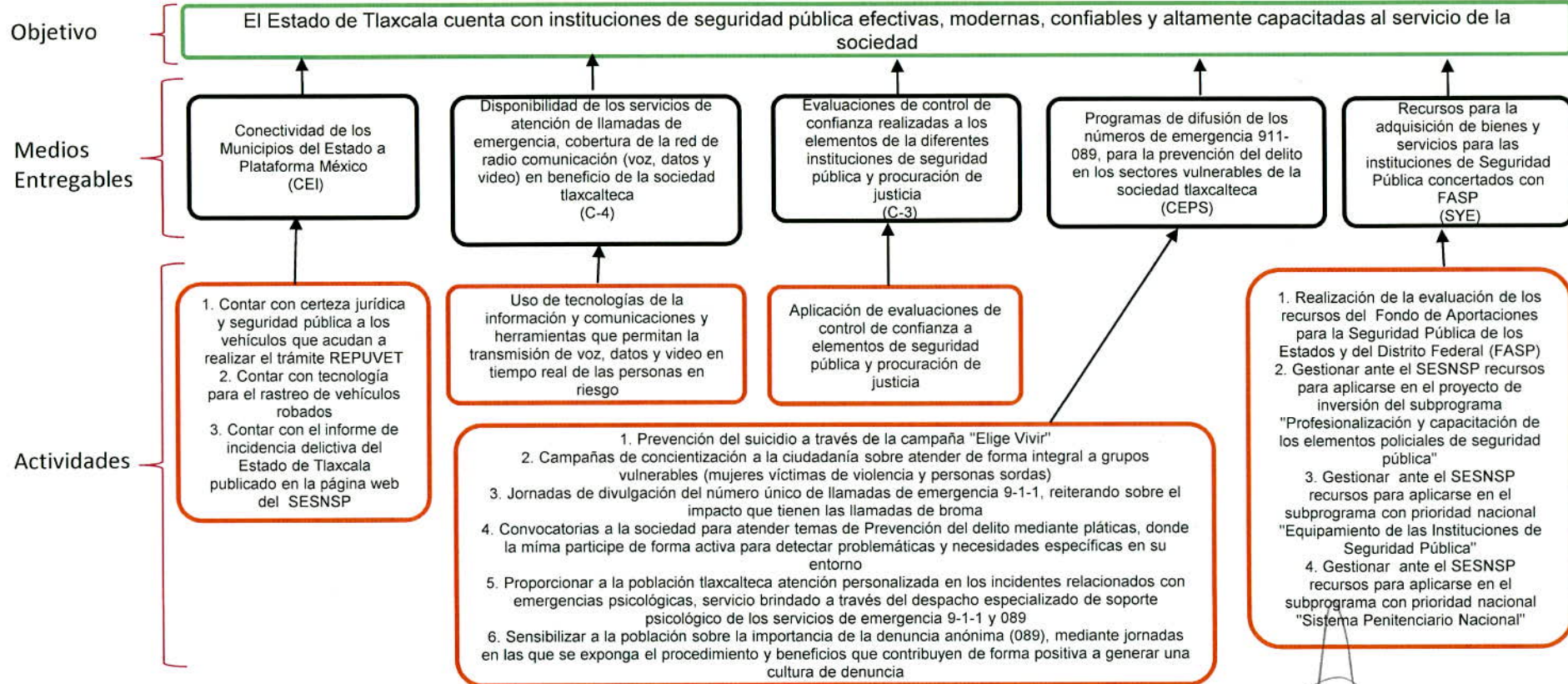
Autorizó  
**MTR. MAXIMINO HERNÁNDEZ PULIDO**  
Comisionado Ejecutivo del Sistema Estatal de Seguridad Pública

COMISIÓN EJECUTIVA DEL SISTEMA ESTATAL DE SEGURIDAD PÚBLICA

Los titulares de las dependencias y entidades o instituciones que reciban recursos estatales parcial o totalmente, serán directamente responsables de la formulación de



|                        |   |
|------------------------|---|
| Dependencia o Entidad: | <b>27 Comisión Ejecutiva del Sistema Estatal de Seguridad Pública</b> |
| Unidad Responsable:    | <b>Dirección de Seguimiento y Evaluación</b>                          |
| Proyecto:              | <b>111 - 33 Fondo de Aportaciones para la Seguridad Pública</b>       |



Elaboró

C.P. ARIANA GARZÓN DÍAZ  
Directora de Seguimiento y Evaluación

Responsable del Proyecto

C.P. ARIANA GARZÓN DÍAZ  
Directora de Seguimiento y Evaluación

Autorizó

MTRO. MAXIMINO HERNÁNDEZ PULIDO  
Comisionado Ejecutivo del Sistema Estatal de Seguridad Pública

COMISIÓN EJECUTIVA  
DEL SISTEMA ESTATAL  
DE SEGURIDAD PÚBLICA

Los titulares de las dependencias y entidades o instituciones que reciban recursos estatales parcial o totalmente, serán directamente responsables de la formulación de sus proyectos.



Dependencia o Entidad:

**27 Comisión Ejecutiva del Sistema Estatal de Seguridad Pública**

Unidad Responsable:

**Dirección de Seguimiento y Evaluación**

Proyecto:

**111 - 33 Fondo de Aportaciones para la Seguridad Pública**

Actividades

1. Contar con certeza jurídica y seguridad pública a los vehículos que acudan a realizar el trámite REPUVET
2. Contar con tecnología para el rastreo de vehículos robados
3. Contar con el informe de incidencia delictiva del Estado de Tlaxcala publicado en la página web del SESNSP

Uso de tecnologías de la información y comunicaciones y herramientas que permitan la transmisión de voz, datos y video en tiempo real de las personas en riesgo

Aplicación de evaluaciones de control de confianza a elementos de seguridad pública y procuración de justicia

1. Prevención del suicidio a través de la campaña "Elige Vivir"
2. Campañas de concientización a la ciudadanía sobre atender de forma integral a grupos vulnerables (mujeres víctimas de violencia y personas sordas)
3. Jornadas de divulgación del número único de llamadas de emergencia 9-1-1, reiterando sobre el impacto que tienen las llamadas de broma
4. Convocatorias a la sociedad para atender temas de Prevención del delito mediante pláticas, donde la misma participe de forma activa para detectar problemáticas y necesidades específicas en su entorno
5. Proporcionar a la población tlaxcalteca atención personalizada en los incidentes relacionados con emergencias psicológicas, servicio brindado a través del despacho especializado de soporte psicológico de los servicios de emergencia 9-1-1 y 089
6. Sensibilizar a la población sobre la importancia de la denuncia anónima (089), mediante jornadas en las que se exponga el procedimiento y beneficios que contribuyen de forma positiva a generar una cultura de denuncia

1. Realización de la evaluación de los recursos del Fondo de Aportaciones para la Seguridad Pública de los Estados y del Distrito Federal (FASP)
2. Gestionar ante el SESNSP recursos para aplicarse en el proyecto de inversión del subprograma "Profesionalización y capacitación de los elementos policiales de seguridad pública"
3. Gestionar ante el SESNSP recursos para aplicarse en el subprograma con prioridad nacional "Equipamiento de las Instituciones de Seguridad Pública"
4. Gestionar ante el SESNSP recursos para aplicarse en el subprograma con prioridad nacional "Sistema Penitenciario Nacional"

Alternativas

1. Prevención del suicidio a través de la campaña "Elige Vivir"
2. Campañas de concientización a la ciudadanía sobre atender de forma integral a grupos vulnerables (mujeres víctimas de violencia y personas sordas)
3. Jornadas de divulgación del número único de llamadas de emergencia 9-1-1, reiterando sobre el impacto que tienen las llamadas de broma
4. Convocatorias a la sociedad para atender temas de Prevención del delito mediante pláticas, donde la misma participe de forma activa para detectar problemáticas y necesidades específicas en su entorno
5. Proporcionar a la población tlaxcalteca atención personalizada en los incidentes relacionados con emergencias psicológicas, servicio brindado a través del despacho especializado de soporte psicológico de los servicios de emergencia 9-1-1 y 089
6. Sensibilizar a la población sobre la importancia de la denuncia anónima (089), mediante jornadas en las que se exponga el procedimiento y beneficios que contribuyen de forma positiva a generar una cultura de denuncia
7. Contar con certeza jurídica y seguridad pública a los vehículos que acudan a realizar el trámite REPUVET
8. Contar con tecnología para el rastreo de vehículos robados
9. Contar con el informe de incidencia delictiva del Estado de Tlaxcala publicado en la página web del SESNSP
10. Realización de la evaluación de los recursos del Fondo de Aportaciones para la Seguridad Pública de los Estados y del Distrito Federal (FASP)
11. Gestionar ante el SESNSP recursos para aplicarse en el proyecto de inversión del subprograma "Profesionalización y capacitación de los elementos policiales de seguridad pública"
12. Gestionar ante el SESNSP recursos para aplicarse en el subprograma con prioridad nacional "Equipamiento de las Instituciones de Seguridad Pública"
13. Gestionar ante el SESNSP recursos para aplicarse en el subprograma con prioridad nacional "Sistema Penitenciario Nacional"
14. Uso de tecnologías de la información y comunicaciones y herramientas que permitan la transmisión de voz, datos y video en tiempo real de las personas en riesgo
15. Aplicación de evaluaciones de control de confianza a elementos de seguridad pública y procuración de justicia

1. Prevención del suicidio a través de la campaña "Elige Vivir"
2. Campañas de concientización a la ciudadanía sobre atender de forma integral a grupos vulnerables (mujeres víctimas de violencia y personas sordas)
3. Jornadas de divulgación del número único de llamadas de emergencia 9-1-1, reiterando sobre el impacto que tienen las llamadas de broma
4. Convocatorias a la sociedad para atender temas de Prevención del delito mediante pláticas, donde la misma participe de forma activa para detectar problemáticas y necesidades específicas en su entorno
5. Proporcionar a la población tlaxcalteca atención personalizada en los incidentes relacionados con emergencias psicológicas, servicio brindado a través del despacho especializado de soporte psicológico de los servicios de emergencia 9-1-1 y 089
6. Sensibilizar a la población sobre la importancia de la denuncia anónima (089), mediante jornadas en las que se exponga el procedimiento y beneficios que contribuyen de forma positiva a generar una cultura de denuncia
7. Contar con certeza jurídica y seguridad pública a los vehículos que acudan a realizar el trámite REPUVET
8. Contar con tecnología para el rastreo de vehículos robados
9. Contar con el informe de incidencia delictiva del Estado de Tlaxcala publicado en la página web del SESNSP
10. Realización de la evaluación de los recursos del Fondo de Aportaciones para la Seguridad Pública de los Estados y del Distrito Federal (FASP)
11. Gestionar ante el SESNSP recursos para aplicarse en el proyecto de inversión del subprograma "Profesionalización y capacitación de los elementos policiales de seguridad pública"
12. Gestionar ante el SESNSP recursos para aplicarse en el subprograma con prioridad nacional "Equipamiento de las Instituciones de Seguridad Pública"
13. Gestionar ante el SESNSP recursos para aplicarse en el subprograma con prioridad nacional "Sistema Penitenciario Nacional"
14. Uso de tecnologías de la información y comunicaciones y herramientas que permitan la transmisión de voz, datos y video en tiempo real de las personas en riesgo
15. Aplicación de evaluaciones de control de confianza a elementos de seguridad pública y procuración de justicia

Elaboró

**C.P. ARIANA GARZÓN DÍAZ**  
Directora de Seguimiento y Evaluación

Responsable del Proyecto

**C.P. ARIANA GARZÓN DÍAZ**  
Directora de Seguimiento y Evaluación

Autorizó



**MRO. MAXIMINO HERNÁNDEZ PULIDO**  
Comisionado Ejecutivo del Sistema Estatal de Seguridad Pública

Los titulares de las dependencias y entidades o instituciones que reciban recursos estatales parcial o totalmente, serán directamente responsables de la formulación de los proyectos.

COMISIÓN EJECUTIVA  
DEL SISTEMA ESTATAL  
DE SEGURIDAD PÚBLICA



**FICHA TÉCNICA**

| DATOS DE IDENTIFICACIÓN                       |   |  |   |
|---|---|--|---|
| DEPENDENCIA:                                  | 27. COMISIÓN EJECUTIVA DEL SISTEMA ESTATAL DE SEGURIDAD PÚBLICA   |  |   |
| UNIDAD RESPONSABLE:                           | 3. DIRECCIÓN DE SEGUIMIENTO Y EVALUACIÓN  |  |   |
| PROYECTO:                                     | 111 - 33. FONDO DE APORTACIONES PARA LA SEGURIDAD PÚBLICA   |  |   |
| FINALIDAD:                                    | 1   | GOBIERNO   |   |
| FUNCIÓN:                                      | 1.7   | ASUNTOS DE ORDEN PÚBLICO Y DE SEGURIDAD INTERIOR   |   |
| SUBFUNCIÓN:                                   | 1.7.4   | SISTEMA NACIONAL DE SEGURIDAD PÚBLICA  |   |
| ALINEACIÓN CON EL PED Y SUS PROGRAMAS         |   |  |   |
| EJE RECTOR:                                   | 1   | ESTADO DE DERECHO Y SEGURIDAD  |   |
| POLÍTICA:                                     | 1.1   | ESTADO DE DERECHO Y DEMOCRACIA PARTICIPATIVA.  |   |
| PROGRAMA:                                     | 1.1.1   | ESTADO DE DERECHO, GOBERNABILIDAD Y GOBERNANZA.  |   |
| OBJETIVO:                                     | 1.1.1.1   | CIMENTAR UN GOBIERNO CERCANO Y DEMOCRÁTICO QUE ATIENDA LAS DEMANDAS SOCIALES Y GARANTICE LA GOBERNABILIDAD, LAS LIBERTADES Y LA PAZ.   |   |
| LÍNEA DE ACCIÓN:                              | 1.1.1.1.3   | CREAR CONDICIONES BAJO LAS CUALES PUEDA MANTENERSE LA JUSTICIA Y EL RESPETO A LAS OBLIGACIONES EMANADAS DE LA CONSTITUCIÓN, A FIN DE FOMENTAR EL ENFOQUE DE LOS DERECHOS FUNDAMENTALES Y LA PERSPECTIVA DE GÉNERO EN CADA UNA DE LAS ATRIBUCIONES QUE CORRESPONDAN A CADA NIVEL DE GOBIERNO. |   |
| MATRIZ DE INDICADORES PARA RESULTADOS         |   |  |   |
| RESUMEN NARRATIVO                             |   |  |   |
| OBJETIVO AL QUE CORRESPONDE EL INDICADOR      | CONTRIBUIR A UNA MAYOR PERCEPCIÓN DE SEGURIDAD EN EL ESTADO A TRAVÉS DE INSTITUCIONES CONFIABLES Y ALTAMENTE CAPACITADAS AL SERVICIO DE LA SOCIEDAD | FIN  | X   |
|   |   | PROPÓSITO  |   |
|   |   | COMPONENTE   |   |
|   |   | ACTIVIDAD  |   |
| INDICADOR                                     |   |  |   |
| DATOS DE IDENTIFICACIÓN DEL INDICADOR         |   |  |   |
| ORDEN   | 1   | NOMBRE   | ÍNDICE PERCEPCIÓN DE SEGURIDAD EN EL ESTADO DE TLAXCALA |
| DIMENSIÓN                                     |   | EFICACIA   | TIPO DE INDICADOR                                       |
| DEFINICIÓN                                    |   | ESTE INDICADOR MUESTRA EL PORCENTAJE DE LA POBLACIÓN DE 18 AÑOS Y MÁS POR ENTIDAD FEDERATIVA, SEGÚN PERCEPCIÓN SOBRE LA SEGURIDAD EN LA ENTIDAD  | TIPO DE VALOR DE META                                   |
| MÉTODO DE CÁLCULO                             |   | ÍNDICE DE PERCEPCIÓN DE SEGURIDAD EN EL ESTADO DE TLAXCALA   | ESTRATÉGICO   |
| UNIDAD DE MEDIDA                              |   | PORCENTAJE   | VALOR DE PONDERACIÓN                                    |
| DESAGREGACIÓN GEOGRÁFICA                      |   | COBERTURA ESTATAL  | FRECUENCIA DE MEDICIÓN                                  |
| CONTRIBUCIÓN AGENDA 2030                      |   | SI   | X   |
| CONTRIBUCIÓN AGENDA 2030                      |   | NO   |   |
| OBJETIVO AGENDA 2030                          | 16  | PROMOVER SOCIEDADES PACÍFICAS E INCLUSIVAS PARA EL DESARROLLO SOSTENIBLE, FACILITAR EL ACCESO A LA JUSTICIA PARA TODOS Y CONSTRUIR A TODOS LOS NIVELES INSTITUCIONES EFICACES E INCLUSIVAS QUE RINDAN CUENTAS  |   |
| TRANSVERSALIDAD                               |   |  |   |
| ENFOQUE DE TRANSVERSALIDAD: TODA LA POBLACIÓN |   |  |   |
| HOMBRES                                       | 649,894   | MUJERES  | 693,083   |
| TOTAL   | 1,342,977   |  |   |





**FICHA TÉCNICA**

| CARACTERÍSTICAS DEL INDICADOR |           |                     |        |  |  |
|-------------------------------|-----------|---------------------|--------|--|--|
| CARACTERÍSTICA                | NO CUMPLE | CUMPLE PARCIALMENTE | CUMPLE |  |  |
| CLARIDAD                      |           |                     | X      |  |  |
| RELEVANCIA                    |           |                     | X      |  |  |
| ECONOMÍA                      |           |                     | X      |  |  |
| MONITOREABLE                  |           |                     | X      |  |  |
| ADECUADO                      |           |                     | X      |  |  |
| APORTE MARGINAL               | X         |                     |        |  |  |

| CONTACTO DEL INDICADOR |                                       |           |       |
|------------------------|---------------------------------------|-----------|-------|
| NOMBRE                 | ARIANA GARZÓN DÍAZ                    |           |       |
| ÁREA                   | DIRECCIÓN DE SEGUIMIENTO Y EVALUACIÓN |           |       |
| PUESTO                 | DIRECTORA DE SEGUIMIENTO Y EVALUACIÓN |           |       |
| CORREO ELECTRÓNICO     | equipamiento@cesesptlax.gob.mx        |           |       |
| No. TELEFÓNICO         | 2464652930                            | EXTENSIÓN | 10304 |

| DETERMINACIÓN DE METAS |    |                              |            |              |       |
|------------------------|----|------------------------------|------------|--------------|-------|
| VIABILIDAD DE LA META  |    |                              |            |              |       |
| META ACUMULABLE        | NO | COMPORTAMIENTO DEL INDICADOR | ASCENDENTE | FACTIBILIDAD | MEDIA |

JUSTIFICACIÓN DE LA FACTIBILIDAD

| LÍNEA BASE |       |                                     |
|------------|-------|-------------------------------------|
| AÑO        | VALOR | PERIODO AL QUE CORRESPONDE EL VALOR |
| 2021       | 33.50 | AL FINALIZAR EL AÑO                 |

JUSTIFICACIÓN:

| PARÁMETROS DE SEMAFORIZACIÓN |                 |                 |
|------------------------------|-----------------|-----------------|
| TIPO DE VALOR                | PORCENTAJE      |                 |
| SEMAFORO                     | LÍMITE SUPERIOR | LÍMITE INFERIOR |
| VERDE                        | 38.00           | 37.00           |
| AMARILLO                     | 36.99           | 36.00           |
| ROJO                         | 38.50           | 35.99           |

| META SEXENAL |       |                         |
|--------------|-------|-------------------------|
| AÑO          | VALOR | PERIODO                 |
| 2027         | 40.00 | AL FINALIZAR EL SEXENIO |

| METAS INTERMEDIAS |       |                     |
|-------------------|-------|---------------------|
| AÑO               | VALOR | PERIODO             |
| 2021              | 37.50 | AL FINALIZAR EL AÑO |
| 2022              | 37.50 | AL FINALIZAR EL AÑO |
| 2023              | 38.00 | AL FINALIZAR EL AÑO |
| 2024              | 38.50 | AL FINALIZAR EL AÑO |
| 2025              | 39.00 | AL FINALIZAR EL AÑO |





**FICHA TÉCNICA**

| METAS INTERMEDIAS  |  |                                     |
|--|--|-------------------------------------|
| AÑO  | VALOR  | PERIODO                             |
| 2026   | 39.50  | AL FINALIZAR EL AÑO                 |
| METAS DEL CICLO PRESUPUESTARIO                             |  |                                     |
| ÍNDICE DE PERCEPCIÓN DE SEGURIDAD EN EL ESTADO DE TLAXCALA |  |                                     |
| PERIODO  | VALOR  | PERIODO AL QUE CORRESPONDE EL VALOR |
| 1  | 37.50  | ANUAL                               |
| CARACTERÍSTICAS DE LAS VARIABLES                           |  |                                     |
| NOMBRE   | FASP_IPSE  |                                     |
| DESCRIPCIÓN  | ÍNDICE DE PERCEPCIÓN DE SEGURIDAD EN EL ESTADO DE TLAXCALA   |                                     |
| MEDIOS DE VERIFICACIÓN                                     | ÍNDICE PERCEPCIÓN DE SEGURIDAD EN EL ESTADO DE TLAXCALA, INEGI, ENCUESTA NACIONAL DE VICTIMIZACIÓN Y PERCEPCIÓN SOBRE SEGURIDAD PÚBLICA 2022 (ENVIPE), TABULADOR BÁSICO. <a href="https://www.inegi.org.mx/programas/envipe/2022/#tabulados">https://www.inegi.org.mx/programas/envipe/2022/#tabulados</a> |                                     |
| UNIDAD DE MEDIDA   | ÍNDICE   |                                     |
| DESAGREGACIÓN GEOGRÁFICA                                   | COBERTURA ESTATAL  |                                     |
| FRECUENCIA   | ANUAL  |                                     |
| FECHA DE DISPONIBILIDAD DE LA INFORMACIÓN                  | DICIEMBRE  |                                     |





**FICHA TÉCNICA**

| DATOS DE IDENTIFICACIÓN                       |  |  |   |                 |
|---|--|--|---|-----------------|
| DEPENDENCIA:                                  | 27. COMISIÓN EJECUTIVA DEL SISTEMA ESTATAL DE SEGURIDAD PÚBLICA  |  |   |                 |
| UNIDAD RESPONSABLE:                           | 3. DIRECCIÓN DE SEGUIMIENTO Y EVALUACIÓN   |  |   |                 |
| PROYECTO:                                     | 111 - 33. FONDO DE APORTACIONES PARA LA SEGURIDAD PÚBLICA  |  |   |                 |
| FINALIDAD:                                    | 1  | GOBIERNO   |   |                 |
| FUNCIÓN:                                      | 1.7  | ASUNTOS DE ORDEN PÚBLICO Y DE SEGURIDAD INTERIOR   |   |                 |
| SUBFUNCIÓN:                                   | 1.7.4  | SISTEMA NACIONAL DE SEGURIDAD PÚBLICA  |   |                 |
| ALINEACIÓN CON EL PED Y SUS PROGRAMAS         |  |  |   |                 |
| EJE RECTOR:                                   | 1  | ESTADO DE DERECHO Y SEGURIDAD  |   |                 |
| POLÍTICA:                                     | 1.5  | EMPRENDER LA CONSTRUCCIÓN DE LA PAZ.   |   |                 |
| PROGRAMA:                                     | 1.5.6  | EMPRENDER LA ESPERANZA DE LA PAZ SOCIAL.   |   |                 |
| OBJETIVO:                                     | 1.5.6.1  | PROMOVER UNA NUEVA CULTURA DE PAZ, ESPERANZA Y JUSTICIA BAJO EL MODELO DE SEGURIDAD HUMANA, QUE CONTRIBUYA A SALVAGUARDAR LA INTEGRIDAD DE LA POBLACIÓN Y GENERAR LAS CONDICIONES PARA ARRANCAR DE RAÍZ LA INCERTIDUMBRE PROVOCADA POR LA INSEGURIDAD. |   |                 |
| LÍNEA DE ACCIÓN:                              | 1.5.6.1.1  | IMPULSAR MODELOS APEGADOS A LA JUSTICIA TRANSICIONAL, LA CULTURA DE LA PAZ Y LA RECUPERACIÓN DE LA CONFIANZA EN LA AUTORIDAD.  |   |                 |
| MATRIZ DE INDICADORES PARA RESULTADOS         |  |  |   |                 |
| RESUMEN NARRATIVO                             |  |  |   |                 |
| OBJETIVO AL QUE CORRESPONDE EL INDICADOR      | EL ESTADO DE TLAXCALA CUENTA CON INSTITUCIONES DE SEGURIDAD PÚBLICA EFECTIVAS, MODERNAS, CONFIABLES Y ALTAMENTE CAPACITADAS AL SERVICIO DE LA SOCIEDAD |  | FIN   |                 |
|   |  |  | PROPÓSITO   | X               |
|   |  |  | COMPONENTE  |                 |
|   |  |  | ACTIVIDAD   |                 |
| INDICADOR                                     |  |  |   |                 |
| DATOS DE IDENTIFICACIÓN DEL INDICADOR         |  |  |   |                 |
| ORDEN   | 2  | NOMBRE   | PORCENTAJE DE ESTRATEGIAS DE SEGURIDAD PÚBLICA IMPLEMENTADAS AL SERVICIO DE LA SOCIEDAD   |                 |
| DIMENSIÓN                                     |  | EFICACIA   | TIPO DE INDICADOR   | ESTRATÉGICO     |
| DEFINICIÓN                                    |  | ESTE INDICADOR MIDE EL PORCENTAJE DE ESTRATEGIAS DE SEGURIDAD PÚBLICA IMPLEMENTADAS AL SERVICIO DE LA SOCIEDAD   | TIPO DE VALOR DE META   | RELATIVO        |
| MÉTODO DE CÁLCULO                             |  | (TOTAL DE ESTRATEGIAS IMPLEMENTADAS/NÚMERO DE ESTRATEGIAS PROGRAMADAS DE FASP)*100   |   |                 |
| UNIDAD DE MEDIDA                              |  | PORCENTAJE   | VALOR DE PONDERACIÓN  | 0.00            |
| DESAGREGACIÓN GEOGRÁFICA                      |  | COBERTURA ESTATAL  | FRECUENCIA DE MEDICIÓN  | ANUAL           |
| CONTRIBUCIÓN AGENDA 2030                      |  | SI   | X   | NO              |
| OBJETIVO AGENDA 2030                          |  | 16   | PROMOVER SOCIEDADES PACÍFICAS E INCLUSIVAS PARA EL DESARROLLO SOSTENIBLE, FACILITAR EL ACCESO A LA JUSTICIA PARA TODOS Y CONSTRUIR A TODOS LOS NIVELES INSTITUCIONES EFICACES E INCLUSIVAS QUE RINDAN CUENTAS |                 |
| TRANSVERSALIDAD                               |  |  |   |                 |
| ENFOQUE DE TRANSVERSALIDAD: TODA LA POBLACIÓN |  |  |   |                 |
| HOMBRES                                       | 649,894  | MUJERES  | 693,083   | TOTAL 1,342,977 |
| CARACTERÍSTICAS DEL INDICADOR                 |  |  |   |                 |
| CARACTERÍSTICA                                | NO CUMPLE  |  | CUMPLE PARCIALMENTE   |                 |





**FICHA TÉCNICA**

| CARACTERÍSTICAS DEL INDICADOR |  |           |                     |        |  |
|-------------------------------|--|-----------|---------------------|--------|--|
| CARACTERÍSTICA                |  | NO CUMPLE | CUMPLE PARCIALMENTE | CUMPLE |  |
| CLARIDAD                      |  |           |                     | X      |  |
| RELEVANCIA                    |  |           |                     | X      |  |
| ECONOMÍA                      |  |           |                     | X      |  |
| MONITOREABLE                  |  |           |                     | X      |  |
| ADECUADO                      |  |           |                     | X      |  |
| APORTE MARGINAL               |  | X         |                     |        |  |

| CONTACTO DEL INDICADOR |                                       |           |       |
|------------------------|---------------------------------------|-----------|-------|
| NOMBRE                 | ARIANA GARZÓN DÍAZ                    |           |       |
| ÁREA                   | DIRECCIÓN DE SEGUIMIENTO Y EVALUACIÓN |           |       |
| PUESTO                 | DIRECTORA DE SEGUIMIENTO Y EVALUACIÓN |           |       |
| CORREO ELECTRÓNICO     | equipamiento@cesesptlax.gob.mx        |           |       |
| No. TELEFÓNICO         | 2464652930                            | EXTENSIÓN | 10304 |

| DETERMINACIÓN DE METAS |    |                              |            |              |      |
|------------------------|----|------------------------------|------------|--------------|------|
| VIABILIDAD DE LA META  |    |                              |            |              |      |
| META ACUMULABLE        | SI | COMPORTAMIENTO DEL INDICADOR | ASCENDENTE | FACTIBILIDAD | ALTA |

JUSTIFICACIÓN DE LA FACTIBILIDAD

| LÍNEA BASE |       |                                     |
|------------|-------|-------------------------------------|
| AÑO        | VALOR | PERIODO AL QUE CORRESPONDE EL VALOR |
| 2021       | 1.00  | AL FINALIZAR EL AÑO                 |

JUSTIFICACIÓN:

| PARÁMETROS DE SEMAFORIZACIÓN |                 |                 |
|------------------------------|-----------------|-----------------|
| TIPO DE VALOR                | PORCENTAJE      |                 |
| SEMAFORO                     | LÍMITE SUPERIOR | LÍMITE INFERIOR |
| VERDE                        | 101.00          | 95.00           |
| AMARILLO                     | 94.99           | 90.00           |
| ROJO                         | 101.01          | 89.99           |

| METAS DEL CICLO PRESUPUESTARIO   |        |                                     |
|--|--------|-------------------------------------|
| (TOTAL DE ESTRATEGIAS IMPLEMENTADAS/NÚMERO DE ESTRATEGIAS PROGRAMADAS DE FASP)*100 |        |                                     |
| PERIODO  | VALOR  | PERIODO AL QUE CORRESPONDE EL VALOR |
| 1  | 100.00 | ANUAL                               |

| CARACTERÍSTICAS DE LAS VARIABLES |   |
|----------------------------------|---|
| NOMBRE                           | FASP_TEI  |
| DESCRIPCIÓN                      | TOTAL DE ESTRATEGIAS IMPLEMENTADAS  |
| MEDIOS DE VERIFICACIÓN           | INFORME ANUAL DE LA CESESP DEL EJERCICIO 2023 <a href="https://www.cesesptlax.gob.mx">https://www.cesesptlax.gob.mx</a> |
| UNIDAD DE MEDIDA                 | ESTRATEGIA  |






**FICHA TÉCNICA**

| CARACTERÍSTICAS DE LAS VARIABLES          |   |
|---|---|
| DESAGREGACIÓN GEOGRÁFICA                  | COBERTURA ESTATAL   |
| FRECUENCIA                                | ANUAL   |
| FECHA DE DISPONIBILIDAD DE LA INFORMACIÓN | DICIEMBRE   |
| NOMBRE                                    | FASP_NEPF   |
| DESCRIPCIÓN                               | NÚMERO DE ESTRATEGIAS PROGRAMADAS DE FASP   |
| MEDIOS DE VERIFICACIÓN                    | INFORME ANUAL DE LA CESESP DEL EJERCICIO 2023 <a href="https://www.cesesptlax.gob.mx/">https://www.cesesptlax.gob.mx/</a> |
| UNIDAD DE MEDIDA                          | ESTRATEGIA  |
| DESAGREGACIÓN GEOGRÁFICA                  | COBERTURA ESTATAL   |
| FRECUENCIA                                | ANUAL   |
| FECHA DE DISPONIBILIDAD DE LA INFORMACIÓN | DICIEMBRE   |





**FICHA TÉCNICA**

| DATOS DE IDENTIFICACIÓN |   |  |  |
|-------------------------|---|--|--|
| DEPENDENCIA:            | 27. COMISIÓN EJECUTIVA DEL SISTEMA ESTATAL DE SEGURIDAD PÚBLICA |  |  |
| UNIDAD RESPONSABLE:     | 3. DIRECCIÓN DE SEGUIMIENTO Y EVALUACIÓN                        |  |  |
| PROYECTO:               | 111 - 33. FONDO DE APORTACIONES PARA LA SEGURIDAD PÚBLICA       |  |  |
| FINALIDAD:              | 1   | GOBIERNO   |  |
| FUNCIÓN:                | 1.7   | ASUNTOS DE ORDEN PÚBLICO Y DE SEGURIDAD INTERIOR |  |
| SUBFUNCIÓN:             | 1.7.4   | SISTEMA NACIONAL DE SEGURIDAD PÚBLICA            |  |

| ALINEACIÓN CON EL PED Y SUS PROGRAMAS |            |   |  |
|---------------------------------------|------------|---|--|
| EJE RECTOR:                           | 5          | GÉNERO E IGUALDAD   |  |
| POLÍTICA:                             | 5.2        | PERSPECTIVA DE GÉNERO.  |  |
| PROGRAMA:                             | 5.2.69     | EMPODERAMIENTO INTEGRAL DE LAS MUJERES.   |  |
| OBJETIVO:                             | 5.2.69.7   | CONSTRUIR ENTORNOS SEGUROS Y EN PAZ PARA LAS MUJERES, NIÑAS Y ADOLESCENTES.                       |  |
| LÍNEA DE ACCIÓN:                      | 5.2.69.7.3 | DIFUNDIR NÚMEROS DE EMERGENCIA POR ALGUNA SITUACIÓN QUE GENERE TEMOR O INSEGURIDAD A LAS MUJERES. |  |

| MATRIZ DE INDICADORES PARA RESULTADOS    |   |            |   |
|--|---|------------|---|
| RESUMEN NARRATIVO                        |   |            |   |
| OBJETIVO AL QUE CORRESPONDE EL INDICADOR | ACCIONES GENERADAS QUE FORTALECEN LA CORRESPONSABILIDAD DE LA POBLACIÓN SOBRE LA IMPORTANCIA DEL SERVICIO DE EMERGENCIAS (9-1-1) Y DENUNCIA ANÓNIMA (089), EXPLICANDO EL PROTOCOLO PARA REALIZAR UN REPORTE Y/O DENUNCIA PROCEDENTE ADEMÁS DEL IMPACTO QUE GENERAN LAS LLAMADAS BROMA | FIN        |   |
|  |   | PROPÓSITO  |   |
|  |   | COMPONENTE | X |
|  |   | ACTIVIDAD  |   |

| INDICADOR                             |   |        |   |
|---------------------------------------|---|--------|---|
| DATOS DE IDENTIFICACIÓN DEL INDICADOR |   |        |   |
| ORDEN                                 | 3   | NOMBRE | PORCENTAJE DE ACCIONES REALIZADAS   |
| DIMENSIÓN                             |   |        | EFICACIA  |
| DEFINICIÓN                            | ESTE INDICADOR MIDE EL PORCENTAJE DE ACCIONES REALIZADAS          |        | TIPO DE VALOR DE META   |
| MÉTODO DE CÁLCULO                     | (TOTAL DE ACCIONES REALIZADAS/NÚMERO DE ACCIONES PROGRAMADAS)*100 |        |   |
| UNIDAD DE MEDIDA                      | PORCENTAJE  |        | VALOR DE PONDERACIÓN  |
| DESAGREGACIÓN GEOGRÁFICA              | COBERTURA ESTATAL   |        | FRECUENCIA DE MEDICIÓN  |
| CONTRIBUCIÓN AGENDA 2030              |   | SI     | X   |
| OBJETIVO AGENDA 2030                  |   | 16     | PROMOVER SOCIEDADES PACÍFICAS E INCLUSIVAS PARA EL DESARROLLO SOSTENIBLE, FACILITAR EL ACCESO A LA JUSTICIA PARA TODOS Y CONSTRUIR A TODOS LOS NIVELES INSTITUCIONES EFICACES E INCLUSIVAS QUE RINDAN CUENTAS |

| TRANSVERSALIDAD                               |         |           |         |
|---|---------|-----------|---------|
| ENFOQUE DE TRANSVERSALIDAD: TODA LA POBLACIÓN |         |           |         |
| HOMBRES                                       | 649,894 | MUJERES   | 693,083 |
| TOTAL   |         | 1,342,977 |         |

| CARACTERÍSTICAS DEL INDICADOR |           |                     |        |
|-------------------------------|-----------|---------------------|--------|
| CARACTERÍSTICA                | NO CUMPLE | CUMPLE PARCIALMENTE | CUMPLE |
| CLARIDAD                      |           |                     |        |
| RELEVANCIA                    |           |                     |        |





**FICHA TÉCNICA**

| CARACTERÍSTICAS DEL INDICADOR |  |           |                     |        |  |
|-------------------------------|--|-----------|---------------------|--------|--|
| CARACTERÍSTICA                |  | NO CUMPLE | CUMPLE PARCIALMENTE | CUMPLE |  |
| ECONOMÍA                      |  |           |                     | X      |  |
| MONITOREABLE                  |  |           |                     | X      |  |
| ADECUADO                      |  |           |                     | X      |  |
| APORTE MARGINAL               |  | X         |                     |        |  |

| CONTACTO DEL INDICADOR |                                       |           |       |
|------------------------|---------------------------------------|-----------|-------|
| NOMBRE                 | ARIANA GARZÓN DÍAZ                    |           |       |
| ÁREA                   | DIRECCIÓN DE SEGUIMIENTO Y EVALUACIÓN |           |       |
| PUESTO                 | DIRECTORA DE SEGUIMIENTO Y EVALUACIÓN |           |       |
| CORREO ELECTRÓNICO     | equipamiento@cesesptlax.gob.mx        |           |       |
| No. TELEFÓNICO         | 2464652930                            | EXTENSIÓN | 10304 |

| DETERMINACIÓN DE METAS           |    |                              |            |              |       |
|----------------------------------|----|------------------------------|------------|--------------|-------|
| VIABILIDAD DE LA META            |    |                              |            |              |       |
| META ACUMULABLE                  | SI | COMPORTAMIENTO DEL INDICADOR | ASCENDENTE | FACTIBILIDAD | MEDIA |
| JUSTIFICACIÓN DE LA FACTIBILIDAD |    |                              |            |              |       |

| LÍNEA BASE     |       |                                     |
|----------------|-------|-------------------------------------|
| AÑO            | VALOR | PERIODO AL QUE CORRESPONDE EL VALOR |
| 2021           | 4.00  | AL FINALIZAR EL AÑO                 |
| JUSTIFICACIÓN: |       |                                     |

| PARÁMETROS DE SEMAFORIZACIÓN |                 |                 |
|------------------------------|-----------------|-----------------|
| TIPO DE VALOR                | PORCENTAJE      |                 |
| SEMAFORO                     | LÍMITE SUPERIOR | LÍMITE INFERIOR |
| VERDE                        | 101.00          | 98.00           |
| AMARILLO                     | 97.99           | 97.00           |
| ROJO                         | 101.01          | 96.99           |

| METAS DEL CICLO PRESUPUESTARIO                                    |        |                                     |
|---|--------|-------------------------------------|
| (TOTAL DE ACCIONES REALIZADAS/NÚMERO DE ACCIONES PROGRAMADAS)*100 |        |                                     |
| PERIODO   | VALOR  | PERIODO AL QUE CORRESPONDE EL VALOR |
| 1   | 100.00 | ANUAL                               |

| CARACTERÍSTICAS DE LAS VARIABLES |   |
|----------------------------------|---|
| NOMBRE                           | FASP_TAR  |
| DESCRIPCIÓN                      | TOTAL DE ACCIONES REALIZADAS  |
| MEDIOS DE VERIFICACIÓN           | INFORME DE ACCIONES IMPLEMENTADAS, EN DIFUSIÓN DE NÚMERO DE EMERGENCIA DURANTE EL EJERCICIO 2023 BAJOS RESGUARDO DEL CEPS <a href="https://www.gob.mx/sesnsp">https://www.gob.mx/sesnsp</a> |
| UNIDAD DE MEDIDA                 | ACCIÓN  |







**FICHA TÉCNICA**

| CARACTERÍSTICAS DE LAS VARIABLES          |   |
|---|---|
| DESAGREGACIÓN GEOGRÁFICA                  | COBERTURA ESTATAL   |
| FRECUENCIA                                | ANUAL   |
| FECHA DE DISPONIBILIDAD DE LA INFORMACIÓN | DICIEMBRE   |
| NOMBRE                                    | FASP_NAP  |
| DESCRIPCIÓN                               | NÚMERO DE ACCIONES PROGRAMADAS  |
| MEDIOS DE VERIFICACIÓN                    | INFORME DE ACCIONES IMPLEMENTADAS, EN DIFUSIÓN DE NÚMERO DE EMERGENCIA DURANTE EL EJERCICIO 2023 BAJOS RESGUARDO DEL CEPS <a href="https://www.gob.mx/sesnsp">https://www.gob.mx/sesnsp</a> |
| UNIDAD DE MEDIDA                          | ACCIÓN  |
| DESAGREGACIÓN GEOGRÁFICA                  | COBERTURA ESTATAL   |
| FRECUENCIA                                | ANUAL   |
| FECHA DE DISPONIBILIDAD DE LA INFORMACIÓN | DICIEMBRE   |





**FICHA TÉCNICA**

| DATOS DE IDENTIFICACIÓN                       |   |   |   |            |   |
|---|---|---|---|------------|---|
| DEPENDENCIA:                                  | 27. COMISIÓN EJECUTIVA DEL SISTEMA ESTATAL DE SEGURIDAD PÚBLICA   |   |   |            |   |
| UNIDAD RESPONSABLE:                           | 3. DIRECCIÓN DE SEGUIMIENTO Y EVALUACIÓN  |   |   |            |   |
| PROYECTO:                                     | 111 - 33. FONDO DE APORTACIONES PARA LA SEGURIDAD PÚBLICA   |   |   |            |   |
| FINALIDAD:                                    | 1   | GOBIERNO  |   |            |   |
| FUNCIÓN:                                      | 1.7   | ASUNTOS DE ORDEN PÚBLICO Y DE SEGURIDAD INTERIOR  |   |            |   |
| SUBFUNCIÓN:                                   | 1.7.4   | SISTEMA NACIONAL DE SEGURIDAD PÚBLICA   |   |            |   |
| ALINEACIÓN CON EL PED Y SUS PROGRAMAS         |   |   |   |            |   |
| EJE RECTOR:                                   | 1   | ESTADO DE DERECHO Y SEGURIDAD   |   |            |   |
| POLÍTICA:                                     | 1.3   | REGENERAR LA ÉTICA DE LA SOCIEDAD.  |   |            |   |
| PROGRAMA:                                     | 1.3.4   | ÉTICA Y DIÁLOGO.  |   |            |   |
| OBJETIVO:                                     | 1.3.4.1   | CONTRIBUIR A SUPERAR LA CRISIS DE VALORES Y DE CONVIVENCIA, A TRAVÉS DE LA TOMA DE CONCIENCIA DE LA SOCIEDAD Y LOS SERVIDORES PÚBLICOS.   |   |            |   |
| LÍNEA DE ACCIÓN:                              | 1.3.4.1.4   | GENERAR CERTIDUMBRE Y CREDIBILIDAD EN LA ACTUACIÓN DE LAS INSTITUCIONES.  |   |            |   |
| MATRIZ DE INDICADORES PARA RESULTADOS         |   |   |   |            |   |
| RESUMEN NARRATIVO                             |   |   |   |            |   |
| OBJETIVO AL QUE CORRESPONDE EL INDICADOR      | SEGUIMIENTO DE LOS RECURSOS FASP ANTE EL SECRETARIADO EJECUTIVO DEL SISTEMA NACIONAL DE SEGURIDAD PÚBLICA CON LA FINALIDAD DE LOGRAR EL CUMPLIMIENTO DE LAS METAS Y ACCIONES PROGRAMADAS MEDIANTE LA PRESENTACIÓN DE INFORMES |   |   | FIN        |   |
|   |   |   |   | PROPÓSITO  |   |
|   |   |   |   | COMPONENTE | X |
|   |   |   |   | ACTIVIDAD  |   |
| INDICADOR                                     |   |   |   |            |   |
| DATOS DE IDENTIFICACIÓN DEL INDICADOR         |   |   |   |            |   |
| ORDEN   | 4   | NOMBRE  | PORCENTAJE DE RECURSOS APLICADOS DEL FASP |            |   |
| DIMENSIÓN                                     |   | EFICACIA  | TIPO DE INDICADOR                         | DE GESTIÓN |   |
| DEFINICIÓN                                    |   | ESTE INDICADOR MEDI EL PORCENTAJE DE RECURSOS APLICADOS DEL FASP  | TIPO DE VALOR DE META                     | RELATIVO   |   |
| MÉTODO DE CÁLCULO                             |   | (RECURSOS EJERCIDOS EN EL EJERCICIO FISCAL VIGENTE/MONTO MINISTRADO DEL FASP DEL EJERCICIO FISCAL VIGENTE DEL ESTADO DE TLAXCALA)*100   |   |            |   |
| UNIDAD DE MEDIDA                              |   | PORCENTAJE  | VALOR DE PONDERACIÓN                      | 0.00       |   |
| DESAGREGACIÓN GEOGRÁFICA                      |   | COBERTURA ESTATAL   | FRECUENCIA DE MEDICIÓN                    | ANUAL      |   |
| CONTRIBUCIÓN AGENDA 2030                      |   | SI  | X   | NO         |   |
| OBJETIVO AGENDA 2030                          | 16  | PROMOVER SOCIEDADES PACÍFICAS E INCLUSIVAS PARA EL DESARROLLO SOSTENIBLE, FACILITAR EL ACCESO A LA JUSTICIA PARA TODOS Y CONSTRUIR A TODOS LOS NIVELES INSTITUCIONES EFICACES E INCLUSIVAS QUE RINDAN CUENTAS |   |            |   |
| TRANSVERSALIDAD                               |   |   |   |            |   |
| ENFOQUE DE TRANSVERSALIDAD: TODA LA POBLACIÓN |   |   |   |            |   |
| HOMBRES                                       | 649,894   | MUJERES   | 693,083                                   | TOTAL      |   |
|   |   |   |   | 1,342,977  |   |
| CARACTERÍSTICAS DEL INDICADOR                 |   |   |   |            |   |
| CARACTERÍSTICA                                | NO CUMPLE   |   | CUMPLE PARCIALMENTE                       |            |   |
| CLARIDAD                                      |   |   |   |            |   |
| RELEVANCIA                                    |   |   |   |            |   |



**FICHA TÉCNICA**

| CARACTERÍSTICAS DEL INDICADOR |  |           |                     |        |  |
|-------------------------------|--|-----------|---------------------|--------|--|
| CARACTERÍSTICA                |  | NO CUMPLE | CUMPLE PARCIALMENTE | CUMPLE |  |
| ECONOMÍA                      |  |           |                     | X      |  |
| MONITOREABLE                  |  |           |                     | X      |  |
| ADECUADO                      |  |           |                     | X      |  |
| APORTE MARGINAL               |  | X         |                     |        |  |

| CONTACTO DEL INDICADOR |                                       |           |       |
|------------------------|---------------------------------------|-----------|-------|
| NOMBRE                 | ARIANA GARZÓN DÍAZ                    |           |       |
| ÁREA                   | DIRECCIÓN DE SEGUIMIENTO Y EVALUACIÓN |           |       |
| PUESTO                 | DIRECTORA DE SEGUIMIENTO Y EVALUACIÓN |           |       |
| CORREO ELECTRÓNICO     | equipamiento@cesesptlax.gob.mx        |           |       |
| No. TELEFÓNICO         | 2464652930                            | EXTENSIÓN | 10304 |

| DETERMINACIÓN DE METAS           |    |                              |            |              |       |
|----------------------------------|----|------------------------------|------------|--------------|-------|
| VIABILIDAD DE LA META            |    |                              |            |              |       |
| META ACUMULABLE                  | NO | COMPORTAMIENTO DEL INDICADOR | ASCENDENTE | FACTIBILIDAD | MEDIA |
| JUSTIFICACIÓN DE LA FACTIBILIDAD |    |                              |            |              |       |

| LÍNEA BASE     |        |                                     |
|----------------|--------|-------------------------------------|
| AÑO            | VALOR  | PERIODO AL QUE CORRESPONDE EL VALOR |
| 2021           | 100.00 | AL FINALIZAR EL AÑO                 |
| JUSTIFICACIÓN: |        |                                     |

| PARÁMETROS DE SEMAFORIZACIÓN |                 |                 |
|------------------------------|-----------------|-----------------|
| TIPO DE VALOR                | PORCENTAJE      |                 |
| SEMAFORO                     | LÍMITE SUPERIOR | LÍMITE INFERIOR |
| VERDE                        | 101.00          | 95.00           |
| AMARILLO                     | 94.00           | 90.00           |
| ROJO                         | 102.00          | 89.00           |

| METAS DEL CICLO PRESUPUESTARIO  |        |                                     |
|---|--------|-------------------------------------|
| (RECURSOS EJERCIDOS EN EL EJERCICIO FISCAL VIGENTE/MONTO MINISTRADO DEL FASP DEL EJERCICIO FISCAL VIGENTE DEL ESTADO DE TLAXCALA)*100 |        |                                     |
| PERIODO   | VALOR  | PERIODO AL QUE CORRESPONDE EL VALOR |
| 1   | 100.00 | ANUAL                               |

| CARACTERÍSTICAS DE LAS VARIABLES |   |
|----------------------------------|---|
| NOMBRE                           | FASP_RE   |
| DESCRIPCIÓN                      | RECURSOS EJERCIDOS EN EL EJERCICIO FISCAL VIGENTE   |
| MEDIOS DE VERIFICACIÓN           | CONVENIO DE COORDINACIÓN FASP, ANEXO TÉCNICO, INFORME DE AVANCES FINANCIEROS DEL EJERCICIO 2023 BAJO RESGUARDO DE LA DIRECCIÓN DE SEGUIMIENTO Y EVALUACIÓN<br><a href="https://www.gob.mx/sesnsp">https://www.gob.mx/sesnsp</a> |
| UNIDAD DE MEDIDA                 | PESOS   |






**FICHA TÉCNICA**

| CARACTERÍSTICAS DE LAS VARIABLES          |   |
|---|---|
| DESAGREGACIÓN GEOGRÁFICA                  | COBERTURA ESTATAL   |
| FRECUENCIA                                | ANUAL   |
| FECHA DE DISPONIBILIDAD DE LA INFORMACIÓN | DICIEMBRE   |
| NOMBRE                                    | FASP_MM   |
| DESCRIPCIÓN                               | MONTO MINISTRADO DEL FASP DEL EJERCICIO FISCAL VIGENTE DEL ESTADO DE TLAXCALA   |
| MEDIOS DE VERIFICACIÓN                    | CONVENIO DE COORDINACIÓN FASP, ANEXO TÉCNICO, INFORME DE AVANCES FINANCIEROS DEL EJERCICIO 2023 BAJO RESGUARDO DE LA DIRECCIÓN DE SEGUIMIENTO Y EVALUACIÓN<br><a href="https://www.gob.mx/sesnsp">https://www.gob.mx/sesnsp</a> |
| UNIDAD DE MEDIDA                          | PESOS   |
| DESAGREGACIÓN GEOGRÁFICA                  | COBERTURA ESTATAL   |
| FRECUENCIA                                | ANUAL   |
| FECHA DE DISPONIBILIDAD DE LA INFORMACIÓN | DICIEMBRE   |





**FICHA TÉCNICA**

| DATOS DE IDENTIFICACIÓN                       |  |  |   |       |            |   |
|---|--|--|---|-------|------------|---|
| DEPENDENCIA:                                  | 27. COMISIÓN EJECUTIVA DEL SISTEMA ESTATAL DE SEGURIDAD PÚBLICA      |  |   |       |            |   |
| UNIDAD RESPONSABLE:                           | 3. DIRECCIÓN DE SEGUIMIENTO Y EVALUACIÓN                             |  |   |       |            |   |
| PROYECTO:                                     | 111 - 33. FONDO DE APORTACIONES PARA LA SEGURIDAD PÚBLICA            |  |   |       |            |   |
| FINALIDAD:                                    | 1  | GOBIERNO   |   |       |            |   |
| FUNCIÓN:                                      | 1.7  | ASUNTOS DE ORDEN PÚBLICO Y DE SEGURIDAD INTERIOR   |   |       |            |   |
| SUBFUNCIÓN:                                   | 1.7.4  | SISTEMA NACIONAL DE SEGURIDAD PÚBLICA  |   |       |            |   |
| ALINEACIÓN CON EL PED Y SUS PROGRAMAS         |  |  |   |       |            |   |
| EJE RECTOR:                                   | 1  | ESTADO DE DERECHO Y SEGURIDAD  |   |       |            |   |
| POLÍTICA:                                     | 1.5  | EMPRENDER LA CONSTRUCCIÓN DE LA PAZ.   |   |       |            |   |
| PROGRAMA:                                     | 1.5.9  | FORTALECER EL SISTEMA DE PROCURACIÓN DE JUSTICIA Y LA RESOLUCIÓN DE CONFLICTOS.  |   |       |            |   |
| OBJETIVO:                                     | 1.5.9.3  | CONTAR CON INSTRUMENTOS NORMATIVOS QUE AGILICEN LA JUSTICIA Y PERMITAN LA DENUNCIA.  |   |       |            |   |
| LÍNEA DE ACCIÓN:                              | 1.5.9.3.3  | IMPLEMENTAR LOS PROCESOS PARA CAPTAR INFORMACIÓN DE INCIDENCIA DELICTIVA, QUE PERMITAN MEJORAR LAS POSICIONES PARA PERSEGUIR LOS DELITOS DE MANERA EFICAZ.   |   |       |            |   |
| MATRIZ DE INDICADORES PARA RESULTADOS         |  |  |   |       |            |   |
| RESUMEN NARRATIVO                             |  |  |   |       |            |   |
| OBJETIVO AL QUE CORRESPONDE EL INDICADOR      | INCREMENTO EN EL NÚMERO DE MUNICIPIOS CONECTADOS A PLATAFORMA MÉXICO |  |   |       | FIN        |   |
|   |  |  |   |       | PROPÓSITO  |   |
|   |  |  |   |       | COMPONENTE | X |
|   |  |  |   |       | ACTIVIDAD  |   |
| INDICADOR                                     |  |  |   |       |            |   |
| DATOS DE IDENTIFICACIÓN DEL INDICADOR         |  |  |   |       |            |   |
| ORDEN   | 5  | NOMBRE   | VARIACIÓN PORCENTUAL DE INCREMENTO EN LOS MUNICIPIOS CONECTADOS CON PLATAFORMA MÉXICO PARA LA CAPTURA DEL INFORME POLICIAL HOMOLOGADO, GESTIONADOS CON RECURSO FASP   |       |            |   |
| DIMENSIÓN                                     |  | EFICACIA   | TIPO DE INDICADOR   |       | DE GESTIÓN |   |
| DEFINICIÓN                                    |  | ESTE INDICADOR MIDE LA VARIACIÓN PORCENTUAL DE INCREMENTO EN LOS MUNICIPIOS CONECTADOS CON PLATAFORMA MÉXICO PARA LA CAPTURA DEL INFORME POLICIAL HOMOLOGADO, GESTIONADOS CON RECURSO FASP                     | TIPO DE VALOR DE META   |       | RELATIVO   |   |
| MÉTODO DE CÁLCULO                             |  | ((MUNICIPIOS CONECTADOS EN EL EJERCICIO ACTUAL A PLATAFORMA MÉXICO-MUNICIPIOS CONECTADOS A PLATAFORMA MÉXICO EN EL EJERCICIO ANTERIOR)/MUNICIPIOS CONECTADOS A PLATAFORMA MÉXICO EN EL EJERCICIO ANTERIOR)*100 |   |       |            |   |
| UNIDAD DE MEDIDA                              |  | VARIACIÓN  | VALOR DE PONDERACIÓN  |       | 0.00       |   |
| DESAGREGACIÓN GEOGRÁFICA                      |  | COBERTURA ESTATAL  | FRECUENCIA DE MEDICIÓN  |       | ANUAL      |   |
| CONTRIBUCIÓN AGENDA 2030                      |  |  | SI  | X     | NO         |   |
| OBJETIVO AGENDA 2030                          |  | 16   | PROMOVER SOCIEDADES PACÍFICAS E INCLUSIVAS PARA EL DESARROLLO SOSTENIBLE, FACILITAR EL ACCESO A LA JUSTICIA PARA TODOS Y CONSTRUIR A TODOS LOS NIVELES INSTITUCIONES EFICACES E INCLUSIVAS QUE RINDAN CUENTAS |       |            |   |
| TRANSVERSALIDAD                               |  |  |   |       |            |   |
| ENFOQUE DE TRANSVERSALIDAD: TODA LA POBLACIÓN |  |  |   |       |            |   |
| HOMBRES                                       | 649,894  | MUJERES  | 693,083   | TOTAL | 1,342,977  |   |



**FICHA TÉCNICA**

| CARACTERÍSTICAS DEL INDICADOR |  |           |                     |        |  |
|-------------------------------|--|-----------|---------------------|--------|--|
| CARACTERÍSTICA                |  | NO CUMPLE | CUMPLE PARCIALMENTE | CUMPLE |  |
| CLARIDAD                      |  |           |                     | X      |  |
| RELEVANCIA                    |  |           |                     | X      |  |
| ECONOMÍA                      |  |           |                     | X      |  |
| MONITOREABLE                  |  |           |                     | X      |  |
| ADECUADO                      |  |           |                     | X      |  |
| APORTE MARGINAL               |  | X         |                     |        |  |

| CONTACTO DEL INDICADOR |                                       |           |       |
|------------------------|---------------------------------------|-----------|-------|
| NOMBRE                 | ARIANA GARZÓN DÍAZ                    |           |       |
| ÁREA                   | DIRECCIÓN DE SEGUIMIENTO Y EVALUACIÓN |           |       |
| PUESTO                 | DIRECTORA DE SEGUIMIENTO Y EVALUACIÓN |           |       |
| CORREO ELECTRÓNICO     | equipamiento@cesesptlax.gob.mx        |           |       |
| No. TELEFÓNICO         | 2464652930                            | EXTENSIÓN | 10304 |

| DETERMINACIÓN DE METAS   |  |                                     |                 |              |      |
|--|--|-------------------------------------|-----------------|--------------|------|
| VIABILIDAD DE LA META  |  |                                     |                 |              |      |
| META ACUMULABLE  | SI   | COMPORTAMIENTO DEL INDICADOR        | ASCENDENTE      | FACTIBILIDAD | ALTA |
| JUSTIFICACIÓN DE LA FACTIBILIDAD   |  |                                     |                 |              |      |
| LÍNEA BASE   |  |                                     |                 |              |      |
| AÑO  | VALOR  | PERIODO AL QUE CORRESPONDE EL VALOR |                 |              |      |
| 2021   | 0.00   | AL FINALIZAR EL AÑO                 |                 |              |      |
| JUSTIFICACIÓN: INDICADOR NUEVO   |  |                                     |                 |              |      |
| PARÁMETROS DE SEMAFORIZACIÓN   |  |                                     |                 |              |      |
| TIPO DE VALOR  | VARIACIÓN  |                                     |                 |              |      |
| SEMAFORO   | LÍMITE SUPERIOR  |                                     | LÍMITE INFERIOR |              |      |
| VERDE  | 28.00  |                                     | 27.00           |              |      |
| AMARILLO   | 26.99  |                                     | 26.00           |              |      |
| ROJO   | 28.01  |                                     | 25.99           |              |      |
| METAS DEL CICLO PRESUPUESTARIO   |  |                                     |                 |              |      |
| ((MUNICIPIOS CONECTADOS EN EL EJERCICIO ACTUAL A PLATAFORMA MÉXICO-MUNICIPIOS CONECTADOS A PLATAFORMA MÉXICO EN EL EJERCICIO ANTERIOR)/MUNICIPIOS CONECTADOS A PLATAFORMA MÉXICO EN EL EJERCICIO ANTERIOR)*100 |  |                                     |                 |              |      |
| PERIODO  | VALOR  | PERIODO AL QUE CORRESPONDE EL VALOR |                 |              |      |
| 1  | 27.27  | ANUAL                               |                 |              |      |
| CARACTERÍSTICAS DE LAS VARIABLES   |  |                                     |                 |              |      |
| NOMBRE   | FASP_MCEAPM  |                                     |                 |              |      |
| DESCRIPCIÓN  | MUNICIPIOS CONECTADOS EN EL EJERCICIO ACTUAL A PLATAFORMA MÉXICO   |                                     |                 |              |      |
| MEDIOS DE VERIFICACIÓN   | REPORTE DE CUMPLIMIENTO DE CONECTIVIDAD A PLATAFORMA MÉXICO, GENERADO POR EL CENTRO ESTATAL DE INFORMACIÓN, PERIODO: EJERCICIO 2023, UBICADO EN LA DIRECCIÓN DEL CENTRO ESTATAL DE INFORMACIÓN |                                     |                 |              |      |



**FICHA TÉCNICA**

| CARACTERÍSTICAS DE LAS VARIABLES          |  |
|---|--|
| UNIDAD DE MEDIDA                          | MUNICIPIO  |
| DESAGREGACIÓN GEOGRÁFICA                  | COBERTURA ESTATAL  |
| FRECUENCIA                                | ANUAL  |
| FECHA DE DISPONIBILIDAD DE LA INFORMACIÓN | DICIEMBRE  |
| NOMBRE                                    | FASP_PCAN  |
| DESCRIPCIÓN                               | MUNICIPIOS CONECTADOS A PLATAFORMA MÉXICO EN EL EJERCICIO ANTERIOR   |
| MEDIOS DE VERIFICACIÓN                    | REPORTE DE CUMPLIMIENTO DE CONECTIVIDAD A PLATAFORMA MÉXICO, GENERADO POR EL CENTRO ESTATAL DE INFORMACIÓN, PERIODO: EJERCICIO 2023, UBICADO EN LA DIRECCIÓN DEL CENTRO ESTATAL DE INFORMACIÓN |
| UNIDAD DE MEDIDA                          | MUNICIPIO  |
| DESAGREGACIÓN GEOGRÁFICA                  | COBERTURA ESTATAL  |
| FRECUENCIA                                | ANUAL  |
| FECHA DE DISPONIBILIDAD DE LA INFORMACIÓN | DICIEMBRE  |




COMISIÓN EJECUTIVA  
DEL SISTEMA ESTATAL  
DE SEGURIDAD PÚBLICA



**FICHA TÉCNICA**

| DATOS DE IDENTIFICACIÓN                       |   |  |   |                 |
|---|---|--|---|-----------------|
| DEPENDENCIA:                                  | 27. COMISIÓN EJECUTIVA DEL SISTEMA ESTATAL DE SEGURIDAD PÚBLICA   |  |   |                 |
| UNIDAD RESPONSABLE:                           | 3. DIRECCIÓN DE SEGUIMIENTO Y EVALUACIÓN  |  |   |                 |
| PROYECTO:                                     | 111 - 33. FONDO DE APORTACIONES PARA LA SEGURIDAD PÚBLICA   |  |   |                 |
| FINALIDAD:                                    | 1   | GOBIERNO   |   |                 |
| FUNCIÓN:                                      | 1.7   | ASUNTOS DE ORDEN PÚBLICO Y DE SEGURIDAD INTERIOR   |   |                 |
| SUBFUNCIÓN:                                   | 1.7.4   | SISTEMA NACIONAL DE SEGURIDAD PÚBLICA  |   |                 |
| ALINEACIÓN CON EL PED Y SUS PROGRAMAS         |   |  |   |                 |
| EJE RECTOR:                                   | 1   | ESTADO DE DERECHO Y SEGURIDAD  |   |                 |
| POLÍTICA:                                     | 1.5   | EMPRENDER LA CONSTRUCCIÓN DE LA PAZ.   |   |                 |
| PROGRAMA:                                     | 1.5.8   | TRANSFORMAR Y DIGNIFICAR LAS INSTITUCIONES DE SEGURIDAD PÚBLICA.   |   |                 |
| OBJETIVO:                                     | 1.5.8.3   | FORTALECER LA CAPACIDAD DE ATENCIÓN, VIGILANCIA, INVESTIGACIÓN, INTELIGENCIA Y RESPUESTA, MEDIANTE EL MEJORAMIENTO Y/O AMPLIACIÓN DE LA INFRAESTRUCTURA, EL EQUIPAMIENTO Y EL USO DE TECNOLOGÍAS DE LA INFORMACIÓN Y COMUNICACIÓN PARA LA SEGURIDAD. |   |                 |
| LÍNEA DE ACCIÓN:                              | 1.5.8.3.1   | MANTENER, CONSERVAR Y AMPLIAR LA INFRAESTRUCTURA EN MATERIA DE SEGURIDAD PÚBLICA Y PROCURACIÓN DE LA JUSTICIA.   |   |                 |
| MATRIZ DE INDICADORES PARA RESULTADOS         |   |  |   |                 |
| RESUMEN NARRATIVO                             |   |  |   |                 |
| OBJETIVO AL QUE CORRESPONDE EL INDICADOR      | CAPACIDAD DE ATENCIÓN, VIGILANCIA, INVESTIGACIÓN, INTELIGENCIA Y RESPUESTA, FORTALECIDA MEDIANTE EL MEJORAMIENTO Y/O AMPLIACIÓN DE LA INFRAESTRUCTURA, EL EQUIPAMIENTO Y EL USO DE TECNOLOGÍAS DE LA INFORMACIÓN Y COMUNICACIÓN PARA LA SEGURIDAD PÚBLICA |  | FIN   |                 |
|   |   |  | PROPÓSITO   |                 |
|   |   |  | COMPONENTE  | X               |
|   |   |  | ACTIVIDAD   |                 |
| INDICADOR                                     |   |  |   |                 |
| DATOS DE IDENTIFICACIÓN DEL INDICADOR         |   |  |   |                 |
| ORDEN   | 6   | NOMBRE   | PORCENTAJE PROMEDIO DE DISPONIBILIDAD DE LOS SERVICIOS DE 9-1-1, 0-89, VIDEOVIGILANCIA Y RADIOCOMUNICACIÓN.   |                 |
| DIMENSIÓN                                     |   | EFICACIA   | TIPO DE INDICADOR   | DE GESTIÓN      |
| DEFINICIÓN                                    |   | ESTE INDICADOR MIDE EL PORCENTAJE PROMEDIO DE DISPONIBILIDAD DE LOS SERVICIOS DE 9-1-1, 0-89, VIDEOVIGILANCIA Y RADIOCOMUNICACIÓN.   | TIPO DE VALOR DE META   | RELATIVO        |
| MÉTODO DE CÁLCULO                             |   | (PORCENTAJE DE DISPONIBILIDAD DE LOS SERVICIOS 9-1-1/ 0-89/NÚMERO TOTAL DE INFORMES DE SERVICIOS)*100  |   |                 |
| UNIDAD DE MEDIDA                              |   | PORCENTAJE   | VALOR DE PONDERACIÓN  | 0.00            |
| DESAGREGACIÓN GEOGRÁFICA                      |   | COBERTURA ESTATAL  | FRECUENCIA DE MEDICIÓN  | ANUAL           |
| CONTRIBUCIÓN AGENDA 2030                      |   | SI   | X   | NO              |
| OBJETIVO AGENDA 2030                          |   | 16   | PROMOVER SOCIEDADES PACÍFICAS E INCLUSIVAS PARA EL DESARROLLO SOSTENIBLE, FACILITAR EL ACCESO A LA JUSTICIA PARA TODOS Y CONSTRUIR A TODOS LOS NIVELES INSTITUCIONES EFICACES E INCLUSIVAS QUE RINDAN CUENTAS |                 |
| TRANSVERSALIDAD                               |   |  |   |                 |
| ENFOQUE DE TRANSVERSALIDAD: TODA LA POBLACIÓN |   |  |   |                 |
| HOMBRES                                       | 649,894   | MUJERES  | 693,083   | TOTAL 1,342,977 |
| CARACTERÍSTICAS DEL INDICADOR                 |   |  |   |                 |
| CARACTERÍSTICA                                | NO CUMPLE   |  | CUMPLE PARCIALMENTE   |                 |



**FICHA TÉCNICA**

| CARACTERÍSTICAS DEL INDICADOR |           |                     |        |  |  |
|-------------------------------|-----------|---------------------|--------|--|--|
| CARACTERÍSTICA                | NO CUMPLE | CUMPLE PARCIALMENTE | CUMPLE |  |  |
| CLARIDAD                      |           |                     | X      |  |  |
| RELEVANCIA                    |           |                     | X      |  |  |
| ECONOMÍA                      |           |                     | X      |  |  |
| MONITOREABLE                  |           |                     | X      |  |  |
| ADECUADO                      |           |                     | X      |  |  |
| APORTE MARGINAL               | X         |                     |        |  |  |

| CONTACTO DEL INDICADOR |                                       |           |       |
|------------------------|---------------------------------------|-----------|-------|
| NOMBRE                 | ARIANA GARZÓN DÍAZ                    |           |       |
| ÁREA                   | DIRECCIÓN DE SEGUIMIENTO Y EVALUACIÓN |           |       |
| PUESTO                 | DIRECTORA DE SEGUIMIENTO Y EVALUACIÓN |           |       |
| CORREO ELECTRÓNICO     | equipamiento@cesesptlax.gob.mx        |           |       |
| No. TELEFÓNICO         | 2464652930                            | EXTENSIÓN | 10304 |

| DETERMINACIÓN DE METAS |    |                              |            |              |      |
|------------------------|----|------------------------------|------------|--------------|------|
| VIABILIDAD DE LA META  |    |                              |            |              |      |
| META ACUMULABLE        | SI | COMPORTAMIENTO DEL INDICADOR | ASCENDENTE | FACTIBILIDAD | ALTA |

JUSTIFICACIÓN DE LA FACTIBILIDAD

| LÍNEA BASE |       |                                     |
|------------|-------|-------------------------------------|
| AÑO        | VALOR | PERIODO AL QUE CORRESPONDE EL VALOR |
| 2021       | 0.00  | AL FINALIZAR EL AÑO                 |

JUSTIFICACIÓN: INDICADOR NUEVO

| PARÁMETROS DE SEMAFORIZACIÓN |                 |                 |
|------------------------------|-----------------|-----------------|
| TIPO DE VALOR                | PORCENTAJE      |                 |
| SEMAFORO                     | LÍMITE SUPERIOR | LÍMITE INFERIOR |
| VERDE                        | 101.00          | 98.00           |
| AMARILLO                     | 97.99           | 97.00           |
| ROJO                         | 101.01          | 96.99           |

| METAS DEL CICLO PRESUPUESTARIO  |        |                                     |
|---|--------|-------------------------------------|
| (PORCENTAJE DE DISPONIBILIDAD DE LOS SERVICIOS 9-1-1/ 0-89/NÚMERO TOTAL DE INFORMES DE SERVICIOS)*100 |        |                                     |
| PERIODO   | VALOR  | PERIODO AL QUE CORRESPONDE EL VALOR |
| 1   | 100.00 | ANUAL                               |

| CARACTERÍSTICAS DE LAS VARIABLES |   |
|----------------------------------|---|
| NOMBRE                           | FASP_PDS  |
| DESCRIPCIÓN                      | PORCENTAJE DE DISPONIBILIDAD DE LOS SERVICIOS 9-1-1/ 0-89   |
| MEDIOS DE VERIFICACIÓN           | INFORME DE DISPONIBILIDAD DEL SERVICIO 9-1-1 Y 0-89, GENERADO POR EL CENTRO DE CONTROL, COMANDO, COMUNICACIONES Y CÓMPUTO (C4), PERIODO: EJERCICIO 2023, UBICADO EN LA DIRECCIÓN DEL C4 |



**FICHA TÉCNICA**

| CARACTERÍSTICAS DE LAS VARIABLES          |   |
|---|---|
| UNIDAD DE MEDIDA                          | PORCENTAJE  |
| DESAGREGACIÓN GEOGRÁFICA                  | COBERTURA ESTATAL   |
| FRECUENCIA                                | ANUAL   |
| FECHA DE DISPONIBILIDAD DE LA INFORMACIÓN | DICIEMBRE   |
| NOMBRE                                    | FASP_NTIS   |
| DESCRIPCIÓN                               | NÚMERO TOTAL DE INFORMES DE SERVICIOS   |
| MEDIOS DE VERIFICACIÓN                    | INFORME DE DISPONIBILIDAD DEL SERVICIO 9-1-1 Y 0-89, GENERADO POR EL CENTRO DE CONTROL, COMANDO, COMUNICACIONES Y CÓMPUTO (C4), PERIODO: EJERCICIO 2023, UBICADO EN LA DIRECCIÓN DEL C4 |
| UNIDAD DE MEDIDA                          | PORCENTAJE  |
| DESAGREGACIÓN GEOGRÁFICA                  | COBERTURA ESTATAL   |
| FRECUENCIA                                | ANUAL   |
| FECHA DE DISPONIBILIDAD DE LA INFORMACIÓN | DICIEMBRE   |




COMISIÓN EJECUTIVA  
DEL SISTEMA ESTATAL  
DE SEGURIDAD PÚBLICA



**FICHA TÉCNICA**

| DATOS DE IDENTIFICACIÓN |   |  |  |
|-------------------------|---|--|--|
| DEPENDENCIA:            | 27. COMISIÓN EJECUTIVA DEL SISTEMA ESTATAL DE SEGURIDAD PÚBLICA |  |  |
| UNIDAD RESPONSABLE:     | 3. DIRECCIÓN DE SEGUIMIENTO Y EVALUACIÓN                        |  |  |
| PROYECTO:               | 111 - 33. FONDO DE APORTACIONES PARA LA SEGURIDAD PÚBLICA       |  |  |
| FINALIDAD:              | 1   | GOBIERNO   |  |
| FUNCIÓN:                | 1.7   | ASUNTOS DE ORDEN PÚBLICO Y DE SEGURIDAD INTERIOR |  |
| SUBFUNCIÓN:             | 1.7.4   | SISTEMA NACIONAL DE SEGURIDAD PÚBLICA            |  |

| ALINEACIÓN CON EL PED Y SUS PROGRAMAS |           |  |  |
|---------------------------------------|-----------|--|--|
| EJE RECTOR:                           | 1         | ESTADO DE DERECHO Y SEGURIDAD  |  |
| POLÍTICA:                             | 1.5       | EMPRENDER LA CONSTRUCCIÓN DE LA PAZ.   |  |
| PROGRAMA:                             | 1.5.8     | TRANSFORMAR Y DIGNIFICAR LAS INSTITUCIONES DE SEGURIDAD PÚBLICA.   |  |
| OBJETIVO:                             | 1.5.8.2   | CONSOLIDAR UNA POLICÍA ESTATAL CON ESPÍRITU Y VOCACIÓN DE SERVICIO, COMPROMETIDA Y CERCANA A LAS NECESIDADES DE SEGURIDAD DE LA GENTE. DIGNIFICAR LA LABOR DEL ESTADO DE FUERZA, CON EL MEJORAMIENTO DE LAS CONDICIONES DE TRABAJO Y PROMOVRIENDO LA PROFESIONALIZACIÓN. |  |
| LÍNEA DE ACCIÓN:                      | 1.5.8.2.6 | CONSOLIDAR LAS CAPACIDADES INSTITUCIONALES DE EVALUACIÓN EN MATERIA DE CONTROL DE CONFIANZA.   |  |

| MATRIZ DE INDICADORES PARA RESULTADOS    |   |            |   |
|--|---|------------|---|
| RESUMEN NARRATIVO                        |   |            |   |
| OBJETIVO AL QUE CORRESPONDE EL INDICADOR | EVALUACIONES DE CONTROL DE CONFIANZA, AL PERSONAL DE SEGURIDAD PÚBLICA Y PROCURACIÓN DE JUSTICIA DEL ESTADO DE TLAXCALA | FIN        |   |
|  |   | PROPÓSITO  |   |
|  |   | COMPONENTE | X |
|  |   | ACTIVIDAD  |   |

| INDICADOR                             |    |   |  |
|---------------------------------------|----|---|--|
| DATOS DE IDENTIFICACIÓN DEL INDICADOR |    |   |  |
| ORDEN                                 | 7  | NOMBRE  | PORCENTAJE DE EVALUACIONES APLICADAS AL PERSONAL DE SEGURIDAD PÚBLICA DEL ESTADO DE TLAXCALA |
| DIMENSIÓN                             |    | EFICACIA  | TIPO DE INDICADOR  |
| DEFINICIÓN                            |    | ESTE INDICADOR MIDE EL PORCENTAJE DE EVALUACIONES APLICADAS AL PERSONAL DE SEGURIDAD PÚBLICA DEL ESTADO DE TLAXCALA   | TIPO DE VALOR DE META  |
| MÉTODO DE CÁLCULO                     |    | (TOTAL DE EVALUACIONES APLICADAS/NÚMERO DE EVALUACIONES PROGRAMADAS)*100  |  |
| UNIDAD DE MEDIDA                      |    | PORCENTAJE  | VALOR DE PONDERACIÓN   |
| DESAGREGACIÓN GEOGRÁFICA              |    | COBERTURA ESTATAL   | FRECUENCIA DE MEDICIÓN   |
| CONTRIBUCIÓN AGENDA 2030              |    | SI  | X NO   |
| OBJETIVO AGENDA 2030                  | 16 | PROMOVER SOCIEDADES PACÍFICAS E INCLUSIVAS PARA EL DESARROLLO SOSTENIBLE, FACILITAR EL ACCESO A LA JUSTICIA PARA TODOS Y CONSTRUIR A TODOS LOS NIVELES INSTITUCIONES EFICACES E INCLUSIVAS QUE RINDAN CUENTAS |  |

| TRANSVERSALIDAD                               |         |           |         |
|---|---------|-----------|---------|
| ENFOQUE DE TRANSVERSALIDAD: TODA LA POBLACIÓN |         |           |         |
| HOMBRES                                       | 649,894 | MUJERES   | 693,083 |
| TOTAL   |         | 1,342,977 |         |





**FICHA TÉCNICA**

| CARACTERÍSTICAS DEL INDICADOR |  |           |                     |        |  |
|-------------------------------|--|-----------|---------------------|--------|--|
| CARACTERÍSTICA                |  | NO CUMPLE | CUMPLE PARCIALMENTE | CUMPLE |  |
| CLARIDAD                      |  |           |                     | X      |  |
| RELEVANCIA                    |  |           |                     | X      |  |
| ECONOMÍA                      |  |           |                     | X      |  |
| MONITOREABLE                  |  |           |                     | X      |  |
| ADECUADO                      |  |           |                     | X      |  |
| APORTE MARGINAL               |  | X         |                     |        |  |

| CONTACTO DEL INDICADOR |                                       |           |       |
|------------------------|---------------------------------------|-----------|-------|
| NOMBRE                 | ARIANA GARZÓN DÍAZ                    |           |       |
| ÁREA                   | DIRECCIÓN DE SEGUIMIENTO Y EVALUACIÓN |           |       |
| PUESTO                 | DIRECTORA DE SEGUIMIENTO Y EVALUACIÓN |           |       |
| CORREO ELECTRÓNICO     | equipamiento@cesesptlax.gob.mx        |           |       |
| No. TELEFÓNICO         | 2464652930                            | EXTENSIÓN | 10304 |

| DETERMINACIÓN DE METAS |    |                              |            |              |      |
|------------------------|----|------------------------------|------------|--------------|------|
| VIABILIDAD DE LA META  |    |                              |            |              |      |
| META ACUMULABLE        | SI | COMPORTAMIENTO DEL INDICADOR | ASCENDENTE | FACTIBILIDAD | ALTA |

JUSTIFICACIÓN DE LA FACTIBILIDAD

| LÍNEA BASE |        |                                     |
|------------|--------|-------------------------------------|
| AÑO        | VALOR  | PERIODO AL QUE CORRESPONDE EL VALOR |
| 2021       | 600.00 | AL FINALIZAR EL PERIODO             |

JUSTIFICACIÓN:

| PARÁMETROS DE SEMAFORIZACIÓN |                 |                 |
|------------------------------|-----------------|-----------------|
| TIPO DE VALOR                | PORCENTAJE      |                 |
| SEMAFORO                     | LÍMITE SUPERIOR | LÍMITE INFERIOR |
| VERDE                        | 101.00          | 98.00           |
| AMARILLO                     | 97.99           | 97.00           |
| ROJO                         | 101.01          | 96.99           |

| METAS DEL CICLO PRESUPUESTARIO   |        |                                     |
|--|--------|-------------------------------------|
| (TOTAL DE EVALUACIONES APLICADAS/NÚMERO DE EVALUACIONES PROGRAMADAS)*100 |        |                                     |
| PERIODO  | VALOR  | PERIODO AL QUE CORRESPONDE EL VALOR |
| 1  | 100.00 | ANUAL                               |

| CARACTERÍSTICAS DE LAS VARIABLES |   |
|----------------------------------|---|
| NOMBRE                           | FASP_TEA  |
| DESCRIPCIÓN                      | TOTAL DE EVALUACIONES APLICADAS   |
| MEDIOS DE VERIFICACIÓN           | INFORME DE EVALUACIONES APLICADAS GENERADO POR EL C3 DEL PERIODO EJERCICIO 2023, UBICADO EN LA DIRECCIÓN DEL C3 |
| UNIDAD DE MEDIDA                 | EVALUACIÓN  |





**FICHA TÉCNICA**

| CARACTERÍSTICAS DE LAS VARIABLES          |  |
|---|--|
| DESAGREGACIÓN GEOGRÁFICA                  | COBERTURA ESTATAL  |
| FRECUENCIA                                | ANUAL  |
| FECHA DE DISPONIBILIDAD DE LA INFORMACIÓN | DICIEMBRE  |
| NOMBRE                                    | FASP_NEP   |
| DESCRIPCIÓN                               | NÚMERO DE EVALUACIONES PROGRAMADAS   |
| MEDIOS DE VERIFICACIÓN                    | INFORME DE EVALUACIONES APLICADAS GENERADO POR EL C3 DEL PERIODO: EJERCICIO 2023, UBICADO EN LA DIRECCIÓN DEL C3 |
| UNIDAD DE MEDIDA                          | EVALUACIÓN   |
| DESAGREGACIÓN GEOGRÁFICA                  | COBERTURA ESTATAL  |
| FRECUENCIA                                | ANUAL  |
| FECHA DE DISPONIBILIDAD DE LA INFORMACIÓN | DICIEMBRE  |



**FICHA TÉCNICA**

| DATOS DE IDENTIFICACIÓN |   |  |  |
|-------------------------|---|--|--|
| DEPENDENCIA:            | 27. COMISIÓN EJECUTIVA DEL SISTEMA ESTATAL DE SEGURIDAD PÚBLICA |  |  |
| UNIDAD RESPONSABLE:     | 3. DIRECCIÓN DE SEGUIMIENTO Y EVALUACIÓN                        |  |  |
| PROYECTO:               | 111 - 33. FONDO DE APORTACIONES PARA LA SEGURIDAD PÚBLICA       |  |  |
| FINALIDAD:              | 1   | GOBIERNO   |  |
| FUNCIÓN:                | 1.7   | ASUNTOS DE ORDEN PÚBLICO Y DE SEGURIDAD INTERIOR |  |
| SUBFUNCIÓN:             | 1.7.4   | SISTEMA NACIONAL DE SEGURIDAD PÚBLICA            |  |

| ALINEACIÓN CON EL PED Y SUS PROGRAMAS |            |   |  |
|---------------------------------------|------------|---|--|
| EJE RECTOR:                           | 3          | DESARROLLO ECONÓMICO Y MEDIO AMBIENTE ECONÓMICO Y MEDIO AMBIENTE.   |  |
| POLÍTICA:                             | 3.3        | ACTORES QUE DETONAN EL DESARROLLO ESTATAL.  |  |
| PROGRAMA:                             | 3.3.50     | INFRAESTRUCTURA Y EQUIPAMIENTO PARA DETONAR EL DESARROLLO.  |  |
| OBJETIVO:                             | 3.3.50.1   | CONSTRUIR, MODERNIZAR, CONSERVAR, MANTENER, REHABILITAR O MEJORAR LA INFRAESTRUCTURA Y EL EQUIPAMIENTO URBANO, PARA RESPONDER A LAS DEMANDAS DE LOS DIFERENTES SECTORES DE LA POBLACIÓN, Y POSICIONAR A TLAXCALA COMO UNA ENTIDAD SEGURA, INCLUYENTE, COMPETITIVA, Y SUSTENTABLE. |  |
| LÍNEA DE ACCIÓN:                      | 3.3.50.1.2 | FORTALECER LA SEGURIDAD PÚBLICA MEDIANTE EL USO DE LA INFRAESTRUCTURA Y EQUIPAMIENTO TECNOLÓGICO QUE PERFECCIONE LAS ACCIONES DE PREVENCIÓN Y COMBATE DEL DELITO, ATENCIÓN DE EMERGENCIAS Y CONTINGENCIAS.  |  |

| MATRIZ DE INDICADORES PARA RESULTADOS    |   |            |   |
|--|---|------------|---|
| RESUMEN NARRATIVO                        |   |            |   |
| OBJETIVO AL QUE CORRESPONDE EL INDICADOR | CERTEZA JURÍDICA Y SEGURIDAD PÚBLICA A LOS VEHÍCULOS QUE ACUDAN A REALIZAR EL TRÁMITE REPUVET | FIN        |   |
|  |   | PROPÓSITO  |   |
|  |   | COMPONENTE |   |
|  |   | ACTIVIDAD  | X |

| INDICADOR                             |   |   |   |
|---------------------------------------|---|---|---|
| DATOS DE IDENTIFICACIÓN DEL INDICADOR |   |   |   |
| ORDEN                                 | 8   | NOMBRE  | PORCENTAJE DE VEHÍCULOS QUE REALIZAN EL TRÁMITE |
| DIMENSIÓN                             | EFICACIA  |   | TIPO DE INDICADOR                               |
| DEFINICIÓN                            | ESTE INDICADOR MIDE EL PORCENTAJE DE VEHÍCULOS QUE REALIZAN EL TRÁMITE          |   | TIPO DE VALOR DE META                           |
| MÉTODO DE CÁLCULO                     | (TOTAL DE VEHÍCULOS ATENDIDOS/NÚMERO VEHÍCULOS QUE ACUDIERON A LOS MÓDULOS)*100 |   |   |
| UNIDAD DE MEDIDA                      | PORCENTAJE  |   | VALOR DE PONDERACIÓN                            |
| DESAGREGACIÓN GEOGRÁFICA              | COBERTURA ESTATAL   |   | FRECUENCIA DE MEDICIÓN                          |
| CONTRIBUCIÓN AGENDA 2030              |   | SI  | X NO  |
| OBJETIVO AGENDA 2030                  | 16  | PROMOVER SOCIEDADES PACÍFICAS E INCLUSIVAS PARA EL DESARROLLO SOSTENIBLE, FACILITAR EL ACCESO A LA JUSTICIA PARA TODOS Y CONSTRUIR A TODOS LOS NIVELES INSTITUCIONES EFICACES E INCLUSIVAS QUE RINDAN CUENTAS |   |

| TRANSVERSALIDAD                               |         |           |         |
|---|---------|-----------|---------|
| ENFOQUE DE TRANSVERSALIDAD: TODA LA POBLACIÓN |         |           |         |
| HOMBRES                                       | 649,894 | MUJERES   | 693,083 |
| TOTAL   |         | 1,342,977 |         |

| CARACTERÍSTICAS DEL INDICADOR |           |                     |        |
|-------------------------------|-----------|---------------------|--------|
| CARACTERÍSTICA                | NO CUMPLE | CUMPLE PARCIALMENTE | CUMPLE |



**FICHA TÉCNICA**

| CARACTERÍSTICAS DEL INDICADOR |  |           |                     |        |  |
|-------------------------------|--|-----------|---------------------|--------|--|
| CARACTERÍSTICA                |  | NO CUMPLE | CUMPLE PARCIALMENTE | CUMPLE |  |
| CLARIDAD                      |  |           |                     | X      |  |
| RELEVANCIA                    |  |           |                     | X      |  |
| ECONOMÍA                      |  |           |                     | X      |  |
| MONITOREABLE                  |  |           |                     | X      |  |
| ADECUADO                      |  |           |                     | X      |  |
| APORTE MARGINAL               |  |           |                     | X      |  |

| CONTACTO DEL INDICADOR |                                       |           |       |
|------------------------|---------------------------------------|-----------|-------|
| NOMBRE                 | ARIANA GARZÓN DÍAZ                    |           |       |
| ÁREA                   | DIRECCIÓN DE SEGUIMIENTO Y EVALUACIÓN |           |       |
| PUESTO                 | DIRECTORA DE SEGUIMIENTO Y EVALUACIÓN |           |       |
| CORREO ELECTRÓNICO     | equipamiento@cesesptlax.gob.mx        |           |       |
| No. TELEFÓNICO         | 2464652930                            | EXTENSIÓN | 10304 |

| DETERMINACIÓN DE METAS           |    |                              |            |              |      |
|----------------------------------|----|------------------------------|------------|--------------|------|
| VIABILIDAD DE LA META            |    |                              |            |              |      |
| META ACUMULABLE                  | SI | COMPORTAMIENTO DEL INDICADOR | ASCENDENTE | FACTIBILIDAD | ALTA |
| JUSTIFICACIÓN DE LA FACTIBILIDAD |    |                              |            |              |      |

| LÍNEA BASE                     |       |                                     |
|--------------------------------|-------|-------------------------------------|
| AÑO                            | VALOR | PERIODO AL QUE CORRESPONDE EL VALOR |
| 2021                           | 0.00  | AL FINALIZAR EL AÑO                 |
| JUSTIFICACIÓN: INDICADOR NUEVO |       |                                     |

| PARÁMETROS DE SEMAFORIZACIÓN |                 |                 |
|------------------------------|-----------------|-----------------|
| TIPO DE VALOR                | PORCENTAJE      |                 |
| SEMAFORO                     | LÍMITE SUPERIOR | LÍMITE INFERIOR |
| VERDE                        | 101.00          | 98.00           |
| AMARILLO                     | 97.99           | 97.00           |
| ROJO                         | 101.01          | 96.99           |

| METAS DEL CICLO PRESUPUESTARIO  |        |                                     |
|---|--------|-------------------------------------|
| (TOTAL DE VEHÍCULOS ATENDIDOS/NÚMERO VEHÍCULOS QUE ACUDIERON A LOS MÓDULOS)*100 |        |                                     |
| PERIODO   | VALOR  | PERIODO AL QUE CORRESPONDE EL VALOR |
| 1   | 100.00 | ANUAL                               |

| CARACTERÍSTICAS DE LAS VARIABLES |  |
|----------------------------------|--|
| NOMBRE                           | FASP_TVA   |
| DESCRIPCIÓN                      | TOTAL DE VEHÍCULOS ATENDIDOS   |
| MEDIOS DE VERIFICACIÓN           | REPORTE ANUAL REPUVET, GENERADO POR EL CENTRO ESTATAL DE INFORMACIÓN<br>PERIODO: EJERCICIO 2023, UBICADO EN LA DIRECCIÓN DEL CENTRO ESTATAL DE INFORMACIÓN |



**FICHA TÉCNICA**

| CARACTERÍSTICAS DE LAS VARIABLES          |  |
|---|--|
| UNIDAD DE MEDIDA                          | VEHÍCULO   |
| DESAGREGACIÓN GEOGRÁFICA                  | COBERTURA ESTATAL  |
| FRECUENCIA                                | ANUAL  |
| FECHA DE DISPONIBILIDAD DE LA INFORMACIÓN | DICIEMBRE  |
| NOMBRE                                    | FASP_NVAM  |
| DESCRIPCIÓN                               | NÚMERO VEHÍCULOS QUE ACUDIERON A LOS MÓDULOS   |
| MEDIOS DE VERIFICACIÓN                    | REPORTE ANUAL REPUVET, GENERADO POR EL CENTRO ESTATAL DE INFORMACIÓN, PERIODO: EJERCICIO 2023, UBICADO EN LA DIRECCIÓN DEL CENTRO ESTATAL DE INFORMACIÓN |
| UNIDAD DE MEDIDA                          | VEHÍCULO   |
| DESAGREGACIÓN GEOGRÁFICA                  | COBERTURA ESTATAL  |
| FRECUENCIA                                | ANUAL  |
| FECHA DE DISPONIBILIDAD DE LA INFORMACIÓN | DICIEMBRE  |



**FICHA TÉCNICA**

| DATOS DE IDENTIFICACIÓN |   |  |  |
|-------------------------|---|--|--|
| DEPENDENCIA:            | 27. COMISIÓN EJECUTIVA DEL SISTEMA ESTATAL DE SEGURIDAD PÚBLICA |  |  |
| UNIDAD RESPONSABLE:     | 3. DIRECCIÓN DE SEGUIMIENTO Y EVALUACIÓN                        |  |  |
| PROYECTO:               | 111 - 33. FONDO DE APORTACIONES PARA LA SEGURIDAD PÚBLICA       |  |  |
| FINALIDAD:              | 1   | GOBIERNO   |  |
| FUNCIÓN:                | 1.7   | ASUNTOS DE ORDEN PÚBLICO Y DE SEGURIDAD INTERIOR |  |
| SUBFUNCIÓN:             | 1.7.4   | SISTEMA NACIONAL DE SEGURIDAD PÚBLICA            |  |

| ALINEACIÓN CON EL PED Y SUS PROGRAMAS |           |  |  |
|---------------------------------------|-----------|--|--|
| EJE RECTOR:                           | 1         | ESTADO DE DERECHO Y SEGURIDAD  |  |
| POLÍTICA:                             | 1.5       | EMPRENDER LA CONSTRUCCIÓN DE LA PAZ.   |  |
| PROGRAMA:                             | 1.5.8     | TRANSFORMAR Y DIGNIFICAR LAS INSTITUCIONES DE SEGURIDAD PÚBLICA.   |  |
| OBJETIVO:                             | 1.5.8.3   | FORTALECER LA CAPACIDAD DE ATENCIÓN, VIGILANCIA, INVESTIGACIÓN, INTELIGENCIA Y RESPUESTA, MEDIANTE EL MEJORAMIENTO Y/O AMPLIACIÓN DE LA INFRAESTRUCTURA, EL EQUIPAMIENTO Y EL USO DE TECNOLOGÍAS DE LA INFORMACIÓN Y COMUNICACIÓN PARA LA SEGURIDAD. |  |
| LÍNEA DE ACCIÓN:                      | 1.5.8.3.3 | FORTALECER LA SEGURIDAD PÚBLICA MEDIANTE EL USO DE NUEVA TECNOLOGÍA, PARA MAXIMIZAR LA CAPACIDAD DE RESPUESTA Y LA EFECTIVIDAD DE LAS FUERZAS DE SEGURIDAD PÚBLICA EN LA ATENCIÓN DE HECHOS DELICTIVOS, EMERGENCIAS Y CONTINGENCIAS.                 |  |

| MATRIZ DE INDICADORES PARA RESULTADOS    |  |            |   |
|--|--|------------|---|
| RESUMEN NARRATIVO                        |  |            |   |
| OBJETIVO AL QUE CORRESPONDE EL INDICADOR | INCREMENTO DE ARCOS DE SEGURIDAD DEL REGISTRO PÚBLICO VEHICULAR EN EL ESTADO DE TLAXCALA | FIN        |   |
|  |  | PROPÓSITO  |   |
|  |  | COMPONENTE |   |
|  |  | ACTIVIDAD  | X |

| INDICADOR                             |    |   |  |
|---------------------------------------|----|---|--|
| DATOS DE IDENTIFICACIÓN DEL INDICADOR |    |   |  |
| ORDEN                                 | 9  | NOMBRE  | VARIACIÓN PORCENTUAL DE INCREMENTO DE ARCOS INSTALADOS |
| DIMENSIÓN                             |    | EFICACIA  | TIPO DE INDICADOR                                      |
| DEFINICIÓN                            |    | ESTE INDICADOR MIDE LA VARIACIÓN PORCENTUAL DE INCREMENTO DE ARCOS INSTALADOS EN EL ESTADO DE TLAXCALA  | TIPO DE VALOR DE META                                  |
| MÉTODO DE CÁLCULO                     |    | ((TOTAL ARCOS ACTUALES 2023-NÚMERO DE ARCOS EXISTENTE EJERCICIO ANTERIOR)/NÚMERO DE ARCOS EXISTENTE EJERCICIO ANTERIOR)*100   |  |
| UNIDAD DE MEDIDA                      |    | VARIACIÓN   | VALOR DE PONDERACIÓN                                   |
| DESAGREGACIÓN GEOGRÁFICA              |    | COBERTURA ESTATAL   | FRECUENCIA DE MEDICIÓN                                 |
| CONTRIBUCIÓN AGENDA 2030              |    | SI  | X NO   |
| OBJETIVO AGENDA 2030                  | 16 | PROMOVER SOCIEDADES PACÍFICAS E INCLUSIVAS PARA EL DESARROLLO SOSTENIBLE, FACILITAR EL ACCESO A LA JUSTICIA PARA TODOS Y CONSTRUIR A TODOS LOS NIVELES INSTITUCIONES EFICACES E INCLUSIVAS QUE RINDAN CUENTAS |  |

| TRANSVERSALIDAD                               |         |           |         |
|---|---------|-----------|---------|
| ENFOQUE DE TRANSVERSALIDAD: TODA LA POBLACIÓN |         |           |         |
| HOMBRES                                       | 649,894 | MUJERES   | 693,083 |
| TOTAL   |         | 1,342,977 |         |



**FICHA TÉCNICA**

| CARACTERÍSTICAS DEL INDICADOR |           |                     |        |  |  |
|-------------------------------|-----------|---------------------|--------|--|--|
| CARACTERÍSTICA                | NO CUMPLE | CUMPLE PARCIALMENTE | CUMPLE |  |  |
| CLARIDAD                      |           |                     | X      |  |  |
| RELEVANCIA                    |           |                     | X      |  |  |
| ECONOMÍA                      |           |                     | X      |  |  |
| MONITOREABLE                  |           |                     | X      |  |  |
| ADECUADO                      |           |                     | X      |  |  |
| APORTE MARGINAL               | X         |                     |        |  |  |

| CONTACTO DEL INDICADOR |                                       |           |       |
|------------------------|---------------------------------------|-----------|-------|
| NOMBRE                 | ARIANA GARZÓN DÍAZ                    |           |       |
| ÁREA                   | DIRECCIÓN DE SEGUIMIENTO Y EVALUACIÓN |           |       |
| PUESTO                 | DIRECTORA DE SEGUIMIENTO Y EVALUACIÓN |           |       |
| CORREO ELECTRÓNICO     | equipamiento@cesesptlax.gob.mx        |           |       |
| No. TELEFÓNICO         | 2464652930                            | EXTENSIÓN | 10304 |

| DETERMINACIÓN DE METAS |    |                              |            |              |      |
|------------------------|----|------------------------------|------------|--------------|------|
| VIABILIDAD DE LA META  |    |                              |            |              |      |
| META ACUMULABLE        | SI | COMPORTAMIENTO DEL INDICADOR | ASCENDENTE | FACTIBILIDAD | ALTA |

JUSTIFICACIÓN DE LA FACTIBILIDAD

| LÍNEA BASE |       |                                     |
|------------|-------|-------------------------------------|
| AÑO        | VALOR | PERIODO AL QUE CORRESPONDE EL VALOR |
| 2021       | 0.00  | AL FINALIZAR EL AÑO                 |

JUSTIFICACIÓN: INDICADOR NUEVO

| PARÁMETROS DE SEMAFORIZACIÓN |                 |                 |
|------------------------------|-----------------|-----------------|
| TIPO DE VALOR                | VARIACIÓN       |                 |
| SEMAFORO                     | LÍMITE SUPERIOR | LÍMITE INFERIOR |
| VERDE                        | 5.30            | 5.20            |
| AMARILLO                     | 5.19            | 5.00            |
| ROJO                         | 5.31            | 4.99            |

| METAS DEL CICLO PRESUPUESTARIO  |       |                                     |
|---|-------|-------------------------------------|
| ((TOTAL ARCOS ACTUALES 2023-NÚMERO DE ARCOS EXISTENTE EJERCICIO ANTERIOR)/NÚMERO DE ARCOS EXISTENTE EJERCICIO ANTERIOR)*100 |       |                                     |
| PERIODO   | VALOR | PERIODO AL QUE CORRESPONDE EL VALOR |
| 1   | 5.26  | ANUAL                               |

| CARACTERÍSTICAS DE LAS VARIABLES |  |
|----------------------------------|--|
| NOMBRE                           | FASP_TAA   |
| DESCRIPCIÓN                      | TOTAL ARCOS ACTUALES 2023  |
| MEDIOS DE VERIFICACIÓN           | REPORTE FOTOGRÁFICO DE INSTALACIÓN DE ARCOS, GENERADO POR EL CENTRO ESTATAL DE INFORMACIÓN, PERIODO: EJERCICIO 2023, UBICADO EN LA DIRECCIÓN DEL CENTRO ESTATAL DE INFORMACIÓN |





**FICHA TÉCNICA**

| CARACTERÍSTICAS DE LAS VARIABLES          |  |
|---|--|
| UNIDAD DE MEDIDA                          | ARCO   |
| DESAGREGACIÓN GEOGRÁFICA                  | COBERTURA ESTATAL  |
| FRECUENCIA                                | ANUAL  |
| FECHA DE DISPONIBILIDAD DE LA INFORMACIÓN | DICIEMBRE  |
| NOMBRE                                    | FASP_NAEA  |
| DESCRIPCIÓN                               | NÚMERO DE ARCOS EXISTENTE EJERCICIO ANTERIOR   |
| MEDIOS DE VERIFICACIÓN                    | REPORTE FOTOGRÁFICO DE INSTALACIÓN DE ARCOS, GENERADO POR EL CENTRO ESTATAL DE INFORMACIÓN, PERIODO: EJERCICIO 2023, UBICADO EN LA DIRECCIÓN DEL CENTRO ESTATAL DE INFORMACIÓN |
| UNIDAD DE MEDIDA                          | ARCO   |
| DESAGREGACIÓN GEOGRÁFICA                  | COBERTURA ESTATAL  |
| FRECUENCIA                                | ANUAL  |
| FECHA DE DISPONIBILIDAD DE LA INFORMACIÓN | DICIEMBRE  |



COMISIÓN EJECUTIVA  
DEL SISTEMA ESTATAL  
DE SEGURIDAD PÚBLICA



**FICHA TÉCNICA**

| DATOS DE IDENTIFICACIÓN                       |   |   |  |
|---|---|---|--|
| DEPENDENCIA:                                  | 27. COMISIÓN EJECUTIVA DEL SISTEMA ESTATAL DE SEGURIDAD PÚBLICA   |   |  |
| UNIDAD RESPONSABLE:                           | 3. DIRECCIÓN DE SEGUIMIENTO Y EVALUACIÓN  |   |  |
| PROYECTO:                                     | 111 - 33. FONDO DE APORTACIONES PARA LA SEGURIDAD PÚBLICA   |   |  |
| FINALIDAD:                                    | 1   | GOBIERNO  |  |
| FUNCIÓN:                                      | 1.7   | ASUNTOS DE ORDEN PÚBLICO Y DE SEGURIDAD INTERIOR  |  |
| SUBFUNCIÓN:                                   | 1.7.4   | SISTEMA NACIONAL DE SEGURIDAD PÚBLICA   |  |
| ALINEACIÓN CON EL PED Y SUS PROGRAMAS         |   |   |  |
| EJE RECTOR:                                   | 1   | ESTADO DE DERECHO Y SEGURIDAD   |  |
| POLÍTICA:                                     | 1.5   | EMPRENDER LA CONSTRUCCIÓN DE LA PAZ.  |  |
| PROGRAMA:                                     | 1.5.7   | CORRESPONSABILIDAD EN LA PREVENCIÓN DEL DELITO Y RECOMPOSICIÓN DEL TEJIDO SOCIAL.   |  |
| OBJETIVO:                                     | 1.5.7.1   | RECOMPONER EL TEJIDO SOCIAL MEDIANTE EL FORTALECIMIENTO DE LAS RELACIONES COMUNITARIAS, OFRECIENDO ALTERNATIVAS DE SANA CONVIVENCIA Y GENERACIÓN DE ENTORNOS PACÍFICOS.                                       |  |
| LÍNEA DE ACCIÓN:                              | 1.5.7.1.3   | INCIDIR CON ÉNFASIS EN LOS BENEFICIOS SOCIALES, DENTRO DE LAS ÁREAS DEL TERRITORIO CON MAYOR INCIDENCIA DELICTIVA.  |  |
| MATRIZ DE INDICADORES PARA RESULTADOS         |   |   |  |
| RESUMEN NARRATIVO                             |   |   |  |
| OBJETIVO AL QUE CORRESPONDE EL INDICADOR      | ANÁLISIS DEL INFORME DE INCIDENCIA DELICTIVA DEL ESTADO DE TLAXCALA PUBLICADO EN LA PÁGINA WEB DEL SESNSP | FIN   |  |
|   |   | PROPÓSITO   |  |
|   |   | COMPONENTE  |  |
|   |   | ACTIVIDAD   | X  |
| INDICADOR                                     |   |   |  |
| DATOS DE IDENTIFICACIÓN DEL INDICADOR         |   |   |  |
| ORDEN   | 10  | NOMBRE  | PORCENTAJE INFORME DE INCIDENCIA DELICTIVA DEL FUERO COMÚN |
| DIMENSIÓN                                     |   | EFICACIA  | TIPO DE INDICADOR DE GESTIÓN                               |
| DEFINICIÓN                                    |   | ESTE INDICADOR MIDE EL PORCENTAJE INFORME DE INCIDENCIA DELICTIVA DEL FUERO COMÚN   | TIPO DE VALOR DE META RELATIVO                             |
| MÉTODO DE CÁLCULO                             |   | (TOTAL INFORMES PUBLICADOS/TOTAL INFORMES PROGRAMADOS)*100  |  |
| UNIDAD DE MEDIDA                              |   | PORCENTAJE  | VALOR DE PONDERACIÓN 6.66                                  |
| DESAGREGACIÓN GEOGRÁFICA                      |   | COBERTURA ESTATAL   | FRECUENCIA DE MEDICIÓN ANUAL                               |
| CONTRIBUCIÓN AGENDA 2030                      |   | SI  | X NO   |
| OBJETIVO AGENDA 2030                          | 16  | PROMOVER SOCIEDADES PACÍFICAS E INCLUSIVAS PARA EL DESARROLLO SOSTENIBLE, FACILITAR EL ACCESO A LA JUSTICIA PARA TODOS Y CONSTRUIR A TODOS LOS NIVELES INSTITUCIONES EFICACES E INCLUSIVAS QUE RINDAN CUENTAS |  |
| TRANSVERSALIDAD                               |   |   |  |
| ENFOQUE DE TRANSVERSALIDAD: TODA LA POBLACIÓN |   |   |  |
| HOMBRES                                       | 649,894   | MUJERES   | 693,083  |
| TOTAL   |   | 1,342,977   |  |
| CARACTERÍSTICAS DEL INDICADOR                 |   |   |  |
| CARACTERÍSTICA                                | NO CUMPLE   | CUMPLE PARCIALMENTE   | CUMPLE   |
| CLARIDAD                                      |   |   | X  |



**FICHA TÉCNICA**

| CARACTERÍSTICAS DEL INDICADOR |  |           |                     |        |  |
|-------------------------------|--|-----------|---------------------|--------|--|
| CARACTERÍSTICA                |  | NO CUMPLE | CUMPLE PARCIALMENTE | CUMPLE |  |
| RELEVANCIA                    |  |           |                     | X      |  |
| ECONOMÍA                      |  |           |                     | X      |  |
| MONITOREABLE                  |  |           |                     | X      |  |
| ADECUADO                      |  |           |                     | X      |  |
| APORTE MARGINAL               |  | X         |                     |        |  |

| CONTACTO DEL INDICADOR |                                       |           |       |
|------------------------|---------------------------------------|-----------|-------|
| NOMBRE                 | ARIANA GARZÓN DÍAZ                    |           |       |
| ÁREA                   | DIRECCIÓN DE SEGUIMIENTO Y EVALUACIÓN |           |       |
| PUESTO                 | DIRECTORA DE SEGUIMIENTO Y EVALUACIÓN |           |       |
| CORREO ELECTRÓNICO     | equipamiento@cesesptlax.gob.mx        |           |       |
| No. TELEFÓNICO         | 2464652930                            | EXTENSIÓN | 10304 |

| DETERMINACIÓN DE METAS |    |                              |            |              |      |
|------------------------|----|------------------------------|------------|--------------|------|
| VIABILIDAD DE LA META  |    |                              |            |              |      |
| META ACUMULABLE        | SI | COMPORTAMIENTO DEL INDICADOR | ASCENDENTE | FACTIBILIDAD | ALTA |

JUSTIFICACIÓN DE LA FACTIBILIDAD

| LÍNEA BASE |       |                                     |
|------------|-------|-------------------------------------|
| AÑO        | VALOR | PERIODO AL QUE CORRESPONDE EL VALOR |
| 2021       | 0.00  | AL FINALIZAR EL AÑO                 |

JUSTIFICACIÓN: INDICADOR NUEVO

| PARÁMETROS DE SEMAFORIZACIÓN |                 |                 |
|------------------------------|-----------------|-----------------|
| TIPO DE VALOR                | PORCENTAJE      |                 |
| SEMAFORO                     | LÍMITE SUPERIOR | LÍMITE INFERIOR |
| VERDE                        | 101.00          | 98.00           |
| AMARILLO                     | 97.99           | 97.00           |
| ROJO                         | 101.01          | 96.99           |

| METAS DEL CICLO PRESUPUESTARIO                             |        |                                     |
|--|--------|-------------------------------------|
| (TOTAL INFORMES PUBLICADOS/TOTAL INFORMES PROGRAMADOS)*100 |        |                                     |
| PERIODO  | VALOR  | PERIODO AL QUE CORRESPONDE EL VALOR |
| 1  | 100.00 | ANUAL                               |

| CARACTERÍSTICAS DE LAS VARIABLES |   |
|----------------------------------|---|
| NOMBRE                           | FASP_IPU  |
| DESCRIPCIÓN                      | TOTAL INFORMES PUBLICADOS   |
| MEDIOS DE VERIFICACIÓN           | INFORME DE INCIDENCIA DELICTIVA DEL FUERO COMÚN 2023 DEL SECRETARIADO EJECUTIVO DEL SISTEMA NACIONAL DE SEGURIDAD PÚBLICA <a href="https://www.gob.mx/sesnsp/acciones-y-programas/incidencia-delictiva-del-fuero-comun-nueva-metodologia?state=published">https://www.gob.mx/sesnsp/acciones-y-programas/incidencia-delictiva-del-fuero-comun-nueva-metodologia?state=published</a> |
| UNIDAD DE MEDIDA                 | INFORME   |





**TLAXCALA**  
UNA NUEVA HISTORIA

## GOBIERNO DEL ESTADO DE TLAXCALA

### PROYECTO DE PRESUPUESTO DE EGRESOS 2023

#### FICHA TÉCNICA

| CARACTERÍSTICAS DE LAS VARIABLES          |   |
|---|---|
| DESAGREGACIÓN GEOGRÁFICA                  | COBERTURA ESTATAL   |
| FRECUENCIA                                | ANUAL   |
| FECHA DE DISPONIBILIDAD DE LA INFORMACIÓN | DICIEMBRE   |
| NOMBRE                                    | FASP_NPR  |
| DESCRIPCIÓN                               | TOTAL INFORMES PROGRAMADOS  |
| MEDIOS DE VERIFICACIÓN                    | INFORME DE INCIDENCIA DELICTIVA DEL FUERO COMÚN 2023 DEL SECRETARIADO EJECUTIVO DEL SISTEMA NACIONAL DE SEGURIDAD PÚBLICA <a href="https://www.gob.mx/sesnsp/acciones-y-programas/incidencia-delictiva-del-fuero-comun-nueva-metodologia?state=published">https://www.gob.mx/sesnsp/acciones-y-programas/incidencia-delictiva-del-fuero-comun-nueva-metodologia?state=published</a> |
| UNIDAD DE MEDIDA                          | INFORME   |
| DESAGREGACIÓN GEOGRÁFICA                  | COBERTURA ESTATAL   |
| FRECUENCIA                                | ANUAL   |
| FECHA DE DISPONIBILIDAD DE LA INFORMACIÓN | DICIEMBRE   |



COMISIÓN EJECUTIVA  
DEL SISTEMA ESTATAL  
DE SEGURIDAD PÚBLICA



**FICHA TÉCNICA**

| DATOS DE IDENTIFICACIÓN |   |  |  |
|-------------------------|---|--|--|
| DEPENDENCIA:            | 27. COMISIÓN EJECUTIVA DEL SISTEMA ESTATAL DE SEGURIDAD PÚBLICA |  |  |
| UNIDAD RESPONSABLE:     | 3. DIRECCIÓN DE SEGUIMIENTO Y EVALUACIÓN                        |  |  |
| PROYECTO:               | 111 - 33. FONDO DE APORTACIONES PARA LA SEGURIDAD PÚBLICA       |  |  |
| FINALIDAD:              | 1   | GOBIERNO   |  |
| FUNCIÓN:                | 1.7   | ASUNTOS DE ORDEN PÚBLICO Y DE SEGURIDAD INTERIOR |  |
| SUBFUNCIÓN:             | 1.7.4   | SISTEMA NACIONAL DE SEGURIDAD PÚBLICA            |  |

| ALINEACIÓN CON EL PED Y SUS PROGRAMAS |           |  |  |
|---------------------------------------|-----------|--|--|
| EJE RECTOR:                           | 1         | ESTADO DE DERECHO Y SEGURIDAD  |  |
| POLÍTICA:                             | 1.5       | EMPRENDER LA CONSTRUCCIÓN DE LA PAZ.   |  |
| PROGRAMA:                             | 1.5.8     | TRANSFORMAR Y DIGNIFICAR LAS INSTITUCIONES DE SEGURIDAD PÚBLICA.   |  |
| OBJETIVO:                             | 1.5.8.3   | FORTALECER LA CAPACIDAD DE ATENCIÓN, VIGILANCIA, INVESTIGACIÓN, INTELIGENCIA Y RESPUESTA, MEDIANTE EL MEJORAMIENTO Y/O AMPLIACIÓN DE LA INFRAESTRUCTURA, EL EQUIPAMIENTO Y EL USO DE TECNOLOGÍAS DE LA INFORMACIÓN Y COMUNICACIÓN PARA LA SEGURIDAD. |  |
| LÍNEA DE ACCIÓN:                      | 1.5.8.3.3 | FORTALECER LA SEGURIDAD PÚBLICA MEDIANTE EL USO DE NUEVA TECNOLOGÍA, PARA MAXIMIZAR LA CAPACIDAD DE RESPUESTA Y LA EFECTIVIDAD DE LAS FUERZAS DE SEGURIDAD PÚBLICA EN LA ATENCIÓN DE HECHOS DELICTIVOS, EMERGENCIAS Y CONTINGENCIAS.                 |  |

| MATRIZ DE INDICADORES PARA RESULTADOS    |   |            |   |
|--|---|------------|---|
| RESUMEN NARRATIVO                        |   |            |   |
| OBJETIVO AL QUE CORRESPONDE EL INDICADOR | MANTENIMIENTO DE LA INFRAESTRUCTURA TECNOLÓGICA FORTALECIENDO LA CAPACIDAD DE ATENCIÓN, VIGILANCIA, INVESTIGACIÓN, INTELIGENCIA Y RESPUESTA | FIN        |   |
|  |   | PROPÓSITO  |   |
|  |   | COMPONENTE |   |
|  |   | ACTIVIDAD  | X |

| INDICADOR                             |   |   |  |
|---------------------------------------|---|---|--|
| DATOS DE IDENTIFICACIÓN DEL INDICADOR |   |   |  |
| ORDEN                                 | 11  | NOMBRE  | PORCENTAJE DE SERVICIOS REALIZADOS AL EQUIPO TECNOLÓGICO |
| DIMENSIÓN                             | EFICACIA  |   | TIPO DE INDICADOR  |
| DEFINICIÓN                            | ESTE INDICADOR MIDE EL PORCENTAJE DE SERVICIOS REALIZADOS AL EQUIPO TECNOLÓGICO |   | TIPO DE VALOR DE META                                    |
| MÉTODO DE CÁLCULO                     | (TOTAL DE SERVICIOS CONTRATADOS/NÚMERO DE SERVICIOS PROGRAMADOS)*100            |   |  |
| UNIDAD DE MEDIDA                      | PORCENTAJE  |   | VALOR DE PONDERACIÓN                                     |
| DESAGREGACIÓN GEOGRÁFICA              | COBERTURA ESTATAL   |   | FRECUENCIA DE MEDICIÓN                                   |
| CONTRIBUCIÓN AGENDA 2030              |   | SI  | X NO   |
| OBJETIVO AGENDA 2030                  | 16  | PROMOVER SOCIEDADES PACÍFICAS E INCLUSIVAS PARA EL DESARROLLO SOSTENIBLE, FACILITAR EL ACCESO A LA JUSTICIA PARA TODOS Y CONSTRUIR A TODOS LOS NIVELES INSTITUCIONES EFICACES E INCLUSIVAS QUE RINDAN CUENTAS |  |

| TRANSVERSALIDAD                               |         |           |         |
|---|---------|-----------|---------|
| ENFOQUE DE TRANSVERSALIDAD: TODA LA POBLACIÓN |         |           |         |
| HOMBRES                                       | 649,894 | MUJERES   | 693,083 |
| TOTAL   |         | 1,342,977 |         |

| CARACTERÍSTICAS DEL INDICADOR |           |                     |        |
|-------------------------------|-----------|---------------------|--------|
| CARACTERÍSTICA                | NO CUMPLE | CUMPLE PARCIALMENTE | CUMPLE |



**FICHA TÉCNICA**

| CARACTERÍSTICAS DEL INDICADOR |           |                     |        |  |  |
|-------------------------------|-----------|---------------------|--------|--|--|
| CARACTERÍSTICA                | NO CUMPLE | CUMPLE PARCIALMENTE | CUMPLE |  |  |
| CLARIDAD                      |           |                     | X      |  |  |
| RELEVANCIA                    |           |                     | X      |  |  |
| ECONOMÍA                      |           |                     | X      |  |  |
| MONITOREABLE                  |           |                     | X      |  |  |
| ADECUADO                      |           |                     | X      |  |  |
| APORTE MARGINAL               | X         |                     |        |  |  |

| CONTACTO DEL INDICADOR |                                       |           |       |
|------------------------|---------------------------------------|-----------|-------|
| NOMBRE                 | ARIANA GARZÓN DÍAZ                    |           |       |
| ÁREA                   | DIRECCIÓN DE SEGUIMIENTO Y EVALUACIÓN |           |       |
| PUESTO                 | DIRECTORA DE SEGUIMIENTO Y EVALUACIÓN |           |       |
| CORREO ELECTRÓNICO     | equipamiento@cesesptlax.gob.mx        |           |       |
| No. TELEFÓNICO         | 2464652930                            | EXTENSIÓN | 10304 |

| DETERMINACIÓN DE METAS           |    |                              |            |              |      |
|----------------------------------|----|------------------------------|------------|--------------|------|
| VIABILIDAD DE LA META            |    |                              |            |              |      |
| META ACUMULABLE                  | SI | COMPORTAMIENTO DEL INDICADOR | ASCENDENTE | FACTIBILIDAD | ALTA |
| JUSTIFICACIÓN DE LA FACTIBILIDAD |    |                              |            |              |      |

| LÍNEA BASE                     |       |                                     |
|--------------------------------|-------|-------------------------------------|
| AÑO                            | VALOR | PERIODO AL QUE CORRESPONDE EL VALOR |
| 2021                           | 0.00  | AL FINALIZAR EL AÑO                 |
| JUSTIFICACIÓN: INDICADOR NUEVO |       |                                     |

| PARÁMETROS DE SEMAFORIZACIÓN |                 |                 |
|------------------------------|-----------------|-----------------|
| TIPO DE VALOR                | PORCENTAJE      |                 |
| SEMAFORO                     | LÍMITE SUPERIOR | LÍMITE INFERIOR |
| VERDE                        | 101.00          | 98.00           |
| AMARILLO                     | 97.99           | 97.00           |
| ROJO                         | 101.01          | 96.99           |

| METAS DEL CICLO PRESUPUESTARIO                                       |        |                                     |
|--|--------|-------------------------------------|
| (TOTAL DE SERVICIOS CONTRATADOS/NÚMERO DE SERVICIOS PROGRAMADOS)*100 |        |                                     |
| PERIODO  | VALOR  | PERIODO AL QUE CORRESPONDE EL VALOR |
| 1  | 100.00 | ANUAL                               |

| CARACTERÍSTICAS DE LAS VARIABLES |   |
|----------------------------------|---|
| NOMBRE                           | FASP_TSC  |
| DESCRIPCIÓN                      | TOTAL DE SERVICIOS CONTRATADOS  |
| MEDIOS DE VERIFICACIÓN           | CONTRATO DE SERVICIOS CON EL PROVEEDOR EXTERNO, TRAMITADO POR EL CENTRO DE CONTROL, COMANDO, COMUNICACIONES Y CÓMPUTO (C4), PERIODO: EJERCICIO 2023, UBICADO EN LA DIRECCIÓN DEL C4 |



**FICHA TÉCNICA**

| CARACTERÍSTICAS DE LAS VARIABLES          |   |
|---|---|
| UNIDAD DE MEDIDA                          | SERVICIO  |
| DESAGREGACIÓN GEOGRÁFICA                  | COBERTURA ESTATAL   |
| FRECUENCIA                                | ANUAL   |
| FECHA DE DISPONIBILIDAD DE LA INFORMACIÓN | DICIEMBRE   |
| NOMBRE                                    | FASP_NSP  |
| DESCRIPCIÓN                               | NÚMERO DE SERVICIOS PROGRAMADOS   |
| MEDIOS DE VERIFICACIÓN                    | CONTRATO DE SERVICIOS CON EL PROVEEDOR EXTERNO, TRAMITADO POR EL CENTRO DE CONTROL, COMANDO, COMUNICACIONES Y CÓMPUTO (C4), PERIODO: EJERCICIO 2023, UBICADO EN LA DIRECCIÓN DEL C4 |
| UNIDAD DE MEDIDA                          | SERVICIO  |
| DESAGREGACIÓN GEOGRÁFICA                  | COBERTURA ESTATAL   |
| FRECUENCIA                                | ANUAL   |
| FECHA DE DISPONIBILIDAD DE LA INFORMACIÓN | DICIEMBRE   |



**FICHA TÉCNICA**

| DATOS DE IDENTIFICACIÓN                       |  |   |   |                 |
|---|--|---|---|-----------------|
| DEPENDENCIA:                                  | 27. COMISIÓN EJECUTIVA DEL SISTEMA ESTATAL DE SEGURIDAD PÚBLICA  |   |   |                 |
| UNIDAD RESPONSABLE:                           | 3. DIRECCIÓN DE SEGUIMIENTO Y EVALUACIÓN   |   |   |                 |
| PROYECTO:                                     | 111 - 33. FONDO DE APORTACIONES PARA LA SEGURIDAD PÚBLICA  |   |   |                 |
| FINALIDAD:                                    | 1  | GOBIERNO  |   |                 |
| FUNCIÓN:                                      | 1.7  | ASUNTOS DE ORDEN PÚBLICO Y DE SEGURIDAD INTERIOR  |   |                 |
| SUBFUNCIÓN:                                   | 1.7.4  | SISTEMA NACIONAL DE SEGURIDAD PÚBLICA   |   |                 |
| ALINEACIÓN CON EL PED Y SUS PROGRAMAS         |  |   |   |                 |
| EJE RECTOR:                                   | 1  | ESTADO DE DERECHO Y SEGURIDAD   |   |                 |
| POLÍTICA:                                     | 1.5  | EMPRENDER LA CONSTRUCCIÓN DE LA PAZ.  |   |                 |
| PROGRAMA:                                     | 1.5.8  | TRANSFORMAR Y DIGNIFICAR LAS INSTITUCIONES DE SEGURIDAD PÚBLICA.  |   |                 |
| OBJETIVO:                                     | 1.5.8.2  | CONSOLIDAR UNA POLICÍA ESTATAL CON ESPÍRITU Y VOCACIÓN DE SERVICIO, COMPROMETIDA Y CERCANA A LAS NECESIDADES DE SEGURIDAD DE LA GENTE. DIGNIFICAR LA LABOR DEL ESTADO DE FUERZA, CON EL MEJORAMIENTO DE LAS CONDICIONES DE TRABAJO Y PROMOViendo LA PROFESIONALIZACIÓN. |   |                 |
| LÍNEA DE ACCIÓN:                              | 1.5.8.2.6  | CONSOLIDAR LAS CAPACIDADES INSTITUCIONALES DE EVALUACIÓN EN MATERIA DE CONTROL DE CONFIANZA.  |   |                 |
| MATRIZ DE INDICADORES PARA RESULTADOS         |  |   |   |                 |
| RESUMEN NARRATIVO                             |  |   |   |                 |
| OBJETIVO AL QUE CORRESPONDE EL INDICADOR      | CAPACITACIÓN CONTINUA IMPARTIDA A LOS EVALUADORES Y PERSONAL DEL CENTRO DE CONTROL Y CONFIANZA QUE EFICIENTAN EL DESEMPEÑO INSTITUCIONAL |   | FIN   |                 |
|   |  |   | PROPÓSITO   |                 |
|   |  |   | COMPONENTE  |                 |
|   |  |   | ACTIVIDAD   | X               |
| INDICADOR                                     |  |   |   |                 |
| DATOS DE IDENTIFICACIÓN DEL INDICADOR         |  |   |   |                 |
| ORDEN   | 12   | NOMBRE  | PORCENTAJE DE CAPACITACIONES IMPARTIDAS A LOS EVALUADORES Y PERSONAL DE C3  |                 |
| DIMENSIÓN                                     |  | EFICACIA  | TIPO DE INDICADOR   | DE GESTIÓN      |
| DEFINICIÓN                                    |  | ESTE INDICADOR MIDE EL PORCENTAJE DE CAPACITACIONES IMPARTIDAS A LOS EVALUADORES Y PERSONAL DE C3   | TIPO DE VALOR DE META   | RELATIVO        |
| MÉTODO DE CÁLCULO                             |  | (TOTAL DE CAPACITACIONES IMPARTIDAS/NÚMERO DE CAPACITACIONES PROYECTADAS)*100   |   |                 |
| UNIDAD DE MEDIDA                              |  | PORCENTAJE  | VALOR DE PONDERACIÓN  | 6.66            |
| DESAGREGACIÓN GEOGRÁFICA                      |  | COBERTURA ESTATAL   | FRECUENCIA DE MEDICIÓN  | SEMESTRAL       |
| CONTRIBUCIÓN AGENDA 2030                      |  | SI  | X   | NO              |
| OBJETIVO AGENDA 2030                          |  | 16  | PROMOVER SOCIEDADES PACÍFICAS E INCLUSIVAS PARA EL DESARROLLO SOSTENIBLE, FACILITAR EL ACCESO A LA JUSTICIA PARA TODOS Y CONSTRUIR A TODOS LOS NIVELES INSTITUCIONES EFICACES E INCLUSIVAS QUE RINDAN CUENTAS |                 |
| TRANSVERSALIDAD                               |  |   |   |                 |
| ENFOQUE DE TRANSVERSALIDAD: TODA LA POBLACIÓN |  |   |   |                 |
| HOMBRES                                       | 649,894  | MUJERES   | 693,083   | TOTAL 1,342,977 |
| CARACTERÍSTICAS DEL INDICADOR                 |  |   |   |                 |
| CARACTERÍSTICA                                |  | NO CUMPLE   | CUMPLE PARCIALMENTE   | CUMPLE          |



**FICHA TÉCNICA**

| CARACTERÍSTICAS DEL INDICADOR |  |           |                     |        |  |
|-------------------------------|--|-----------|---------------------|--------|--|
| CARACTERÍSTICA                |  | NO CUMPLE | CUMPLE PARCIALMENTE | CUMPLE |  |
| CLARIDAD                      |  |           |                     | X      |  |
| RELEVANCIA                    |  |           |                     | X      |  |
| ECONOMÍA                      |  |           |                     | X      |  |
| MONITOREABLE                  |  |           |                     | X      |  |
| ADECUADO                      |  |           |                     | X      |  |
| APORTE MARGINAL               |  | X         |                     |        |  |

| CONTACTO DEL INDICADOR |                                       |           |       |
|------------------------|---------------------------------------|-----------|-------|
| NOMBRE                 | ARIANA GARZÓN DÍAZ                    |           |       |
| ÁREA                   | DIRECCIÓN DE SEGUIMIENTO Y EVALUACIÓN |           |       |
| PUESTO                 | DIRECTORA DE SEGUIMIENTO Y EVALUACIÓN |           |       |
| CORREO ELECTRÓNICO     | equipamiento@cesesptlax.gob.mx        |           |       |
| No. TELEFÓNICO         | 2464652930                            | EXTENSIÓN | 10304 |

| DETERMINACIÓN DE METAS           |    |                              |            |              |      |
|----------------------------------|----|------------------------------|------------|--------------|------|
| VIABILIDAD DE LA META            |    |                              |            |              |      |
| META ACUMULABLE                  | SI | COMPORTAMIENTO DEL INDICADOR | ASCENDENTE | FACTIBILIDAD | ALTA |
| JUSTIFICACIÓN DE LA FACTIBILIDAD |    |                              |            |              |      |

| LÍNEA BASE     |       |                                     |
|----------------|-------|-------------------------------------|
| AÑO            | VALOR | PERIODO AL QUE CORRESPONDE EL VALOR |
| 2021           | 1.00  | AL FINALIZAR EL AÑO                 |
| JUSTIFICACIÓN: |       |                                     |

| PARÁMETROS DE SEMAFORIZACIÓN |                 |                 |
|------------------------------|-----------------|-----------------|
| TIPO DE VALOR                | PORCENTAJE      |                 |
| SEMAFORO                     | LÍMITE SUPERIOR | LÍMITE INFERIOR |
| VERDE                        | 101.00          | 98.00           |
| AMARILLO                     | 97.99           | 97.00           |
| ROJO                         | 101.01          | 96.99           |

| METAS DEL CICLO PRESUPUESTARIO  |       |                                     |
|---|-------|-------------------------------------|
| (TOTAL DE CAPACITACIONES IMPARTIDAS/NÚMERO DE CAPACITACIONES PROYECTADAS)*100 |       |                                     |
| PERIODO   | VALOR | PERIODO AL QUE CORRESPONDE EL VALOR |
| 1   | 50.00 | SEMESTRE 1                          |
| 2   | 50.00 | SEMESTRE 2                          |

| CARACTERÍSTICAS DE LAS VARIABLES |  |
|----------------------------------|--|
| NOMBRE                           | FASP_TCI   |
| DESCRIPCIÓN                      | TOTAL DE CAPACITACIONES IMPARTIDAS   |
| MEDIOS DE VERIFICACIÓN           | INFORME DE CAPACITACIONES GENERADO POR EL C3 DEL PERIODO: EJERCICIO 2023<br>UBICADO EN LA DIRECCIÓN DEL C3 |



**FICHA TÉCNICA**

| CARACTERÍSTICAS DE LAS VARIABLES          |  |
|---|--|
| UNIDAD DE MEDIDA                          | CAPACITACIÓN   |
| DESAGREGACIÓN GEOGRÁFICA                  | COBERTURA ESTATAL  |
| FRECUENCIA                                | SEMESTRAL  |
| FECHA DE DISPONIBILIDAD DE LA INFORMACIÓN | JUNIO, DICIEMBRE   |
| NOMBRE                                    | FASP_NCP   |
| DESCRIPCIÓN                               | NÚMERO DE CAPACITACIONES PROYECTADAS   |
| MEDIOS DE VERIFICACIÓN                    | INFORME DE CAPACITACIONES GENERADO POR EL C3 DEL PERIODO: EJERCICIO 2023, UBICADO EN LA DIRECCIÓN DEL C3 |
| UNIDAD DE MEDIDA                          | CAPACITACIÓN   |
| DESAGREGACIÓN GEOGRÁFICA                  | COBERTURA ESTATAL  |
| FRECUENCIA                                | SEMESTRAL  |
| FECHA DE DISPONIBILIDAD DE LA INFORMACIÓN | JUNIO, DICIEMBRE   |





**FICHA TÉCNICA**

| DATOS DE IDENTIFICACIÓN |   |  |  |
|-------------------------|---|--|--|
| DEPENDENCIA:            | 27. COMISIÓN EJECUTIVA DEL SISTEMA ESTATAL DE SEGURIDAD PÚBLICA |  |  |
| UNIDAD RESPONSABLE:     | 3. DIRECCIÓN DE SEGUIMIENTO Y EVALUACIÓN                        |  |  |
| PROYECTO:               | 111 - 33. FONDO DE APORTACIONES PARA LA SEGURIDAD PÚBLICA       |  |  |
| FINALIDAD:              | 1   | GOBIERNO   |  |
| FUNCIÓN:                | 1.7   | ASUNTOS DE ORDEN PÚBLICO Y DE SEGURIDAD INTERIOR |  |
| SUBFUNCIÓN:             | 1.7.4   | SISTEMA NACIONAL DE SEGURIDAD PÚBLICA            |  |

| ALINEACIÓN CON EL PED Y SUS PROGRAMAS |           |   |  |
|---------------------------------------|-----------|---|--|
| EJE RECTOR:                           | 1         | ESTADO DE DERECHO Y SEGURIDAD   |  |
| POLÍTICA:                             | 1.5       | EMPRENDER LA CONSTRUCCIÓN DE LA PAZ.  |  |
| PROGRAMA:                             | 1.5.7     | CORRESPONSABILIDAD EN LA PREVENCIÓN DEL DELITO Y RECOMPOSICIÓN DEL TEJIDO SOCIAL.   |  |
| OBJETIVO:                             | 1.5.7.1   | RECOMPONER EL TEJIDO SOCIAL MEDIANTE EL FORTALECIMIENTO DE LAS RELACIONES COMUNITARIAS, OFRECIENDO ALTERNATIVAS DE SANA CONVIVENCIA Y GENERACIÓN DE ENTORNOS PACÍFICOS. |  |
| LÍNEA DE ACCIÓN:                      | 1.5.7.1.9 | FOMENTAR LA SALUD MENTAL COMO ELEMENTO DEL PRINCIPIO DE PREVENCIÓN DEL DELITO.  |  |

| MATRIZ DE INDICADORES PARA RESULTADOS    |  |            |   |
|--|--|------------|---|
| RESUMEN NARRATIVO                        |  |            |   |
| OBJETIVO AL QUE CORRESPONDE EL INDICADOR | DIFUSIÓN DE LA CAMPAÑA "ELIGE VIVIR" EFECTUADA ENTRE LA POBLACIÓN TLAXCALTECA CON EL OBJETO DE CREAR CONCIENCIA SOBRE LA IMPORTANCIA DE HACER VISIBLE ESA PROBLEMÁTICA Y DETECTAR POSIBLES CONDUCTAS QUE REVELEN POSIBLES INTENCIONES PARA SU PREVENCIÓN | FIN        |   |
|  |  | PROPÓSITO  |   |
|  |  | COMPONENTE |   |
|  |  | ACTIVIDAD  | X |

| INDICADOR                             |    |   |                                    |
|---------------------------------------|----|---|------------------------------------|
| DATOS DE IDENTIFICACIÓN DEL INDICADOR |    |   |                                    |
| ORDEN                                 | 13 | NOMBRE  | PORCENTAJE DE JORNADAS DE DIFUSIÓN |
| DIMENSIÓN                             |    | EFICACIA  | TIPO DE INDICADOR                  |
| DEFINICIÓN                            |    | ESTA META MIDE EL PORCENTAJE DE JORNADAS DE DIFUSIÓN  | DE GESTIÓN                         |
| MÉTODO DE CÁLCULO                     |    | (TOTAL DE JORNADAS DE DIFUSIÓN REALIZADAS/NÚMERO DE JORNADAS DE DIFUSIÓN PROGRAMADAS)*100   | TIPO DE VALOR DE META              |
| UNIDAD DE MEDIDA                      |    | PORCENTAJE  | RELATIVO                           |
| DESAGREGACIÓN GEOGRÁFICA              |    | COBERTURA ESTATAL   | VALOR DE PONDERACIÓN               |
| CONTRIBUCIÓN AGENDA 2030              |    | SI  | 6.66                               |
|                                       |    | X   | FRECUENCIA DE MEDICIÓN             |
|                                       |    | NO  | MENSUAL                            |
| OBJETIVO AGENDA 2030                  | 16 | PROMOVER SOCIEDADES PACÍFICAS E INCLUSIVAS PARA EL DESARROLLO SOSTENIBLE, FACILITAR EL ACCESO A LA JUSTICIA PARA TODOS Y CONSTRUIR A TODOS LOS NIVELES INSTITUCIONES EFICACES E INCLUSIVAS QUE RINDAN CUENTAS |                                    |

| TRANSVERSALIDAD                               |           |         |         |
|---|-----------|---------|---------|
| ENFOQUE DE TRANSVERSALIDAD: TODA LA POBLACIÓN |           |         |         |
| HOMBRES                                       | 649,894   | MUJERES | 693,083 |
| TOTAL   | 1,342,977 |         |         |

| CARACTERÍSTICAS DEL INDICADOR |           |                     |        |
|-------------------------------|-----------|---------------------|--------|
| CARACTERÍSTICA                | NO CUMPLE | CUMPLE PARCIALMENTE | CUMPLE |
| CLARIDAD                      |           |                     |        |





**FICHA TÉCNICA**

| CARACTERÍSTICAS DEL INDICADOR |           |                     |        |  |  |
|-------------------------------|-----------|---------------------|--------|--|--|
| CARACTERÍSTICA                | NO CUMPLE | CUMPLE PARCIALMENTE | CUMPLE |  |  |
| RELEVANCIA                    |           |                     | X      |  |  |
| ECONOMÍA                      |           |                     | X      |  |  |
| MONITOREABLE                  |           |                     | X      |  |  |
| ADECUADO                      |           |                     | X      |  |  |
| APORTE MARGINAL               | X         |                     |        |  |  |

| CONTACTO DEL INDICADOR |                                       |           |       |
|------------------------|---------------------------------------|-----------|-------|
| NOMBRE                 | ARIANA GARZÓN DÍAZ                    |           |       |
| ÁREA                   | DIRECCIÓN DE SEGUIMIENTO Y EVALUACIÓN |           |       |
| PUESTO                 | DIRECTORA DE SEGUIMIENTO Y EVALUACIÓN |           |       |
| CORREO ELECTRÓNICO     | equipamiento@cesesptlax.gob.mx        |           |       |
| No. TELEFÓNICO         | 2464652930                            | EXTENSIÓN | 10304 |

| DETERMINACIÓN DE METAS |    |                              |            |              |      |
|------------------------|----|------------------------------|------------|--------------|------|
| VIABILIDAD DE LA META  |    |                              |            |              |      |
| META ACUMULABLE        | SI | COMPORTAMIENTO DEL INDICADOR | ASCENDENTE | FACTIBILIDAD | ALTA |

JUSTIFICACIÓN DE LA FACTIBILIDAD

| LÍNEA BASE |       |                                     |
|------------|-------|-------------------------------------|
| AÑO        | VALOR | PERIODO AL QUE CORRESPONDE EL VALOR |
| 2021       | 0.00  | AL FINALIZAR EL AÑO                 |

JUSTIFICACIÓN: INDICADOR NUEVO

| PARÁMETROS DE SEMAFORIZACIÓN |                 |                 |
|------------------------------|-----------------|-----------------|
| TIPO DE VALOR                | PORCENTAJE      |                 |
| SEMAFORO                     | LÍMITE SUPERIOR | LÍMITE INFERIOR |
| VERDE                        | 101.00          | 98.00           |
| AMARILLO                     | 97.99           | 97.00           |
| ROJO                         | 101.01          | 96.99           |

| METAS DEL CICLO PRESUPUESTARIO  |       |                                     |
|---|-------|-------------------------------------|
| (TOTAL DE JORNADAS DE DIFUSIÓN REALIZADAS/NÚMERO DE JORNADAS DE DIFUSIÓN PROGRAMADAS)*100 |       |                                     |
| PERIODO   | VALOR | PERIODO AL QUE CORRESPONDE EL VALOR |
| 1   | 4.55  | MES 1                               |
| 2   | 9.09  | MES 2                               |
| 3   | 9.09  | MES 3                               |
| 4   | 9.09  | MES 4                               |
| 5   | 9.09  | MES 5                               |
| 6   | 9.09  | MES 6                               |
| 7   | 9.09  | MES 7                               |
| 8   | 9.09  | MES 8                               |



**FICHA TÉCNICA**

| METAS DEL CICLO PRESUPUESTARIO |      |        |  |
|--------------------------------|------|--------|--|
| 9                              | 9.09 | MES 9  |  |
| 10                             | 9.09 | MES 10 |  |
| 11                             | 9.09 | MES 11 |  |
| 12                             | 4.55 | MES 12 |  |

| CARACTERÍSTICAS DE LAS VARIABLES          |  |
|---|--|
| NOMBRE                                    | FASP_TJDREV  |
| DESCRIPCIÓN                               | TOTAL DE JORNADAS DE DIFUSIÓN REALIZADAS   |
| MEDIOS DE VERIFICACIÓN                    | OFICIOS DE SOLICITUD DE LOS MUNICIPIOS Y REPORTE DE DIFUSIÓN, GENERADO POR EL CEPS DURANTE EL EJERCICIO 2023 UBICADOS EN LA DIRECCIÓN DEL CEPS |
| UNIDAD DE MEDIDA                          | JORNADA  |
| DESAGREGACIÓN GEOGRÁFICA                  | COBERTURA ESTATAL  |
| FRECUENCIA                                | MENSUAL  |
| FECHA DE DISPONIBILIDAD DE LA INFORMACIÓN | ENERO, FEBRERO, MARZO, ABRIL, MAYO, JUNIO, JULIO, AGOSTO, SEPTIEMBRE, OCTUBRE, NOVIEMBRE, DICIEMBRE  |
| NOMBRE                                    | FASP_NJDPEV  |
| DESCRIPCIÓN                               | NÚMERO DE JORNADAS DE DIFUSIÓN PROGRAMADAS   |
| MEDIOS DE VERIFICACIÓN                    | OFICIOS DE SOLICITUD DE LOS MUNICIPIOS Y REPORTE DE DIFUSIÓN, GENERADO POR EL CEPS DURANTE EL EJERCICIO 2023 UBICADOS EN LA DIRECCIÓN DEL CEPS |
| UNIDAD DE MEDIDA                          | JORNADA  |
| DESAGREGACIÓN GEOGRÁFICA                  | COBERTURA ESTATAL  |
| FRECUENCIA                                | MENSUAL  |
| FECHA DE DISPONIBILIDAD DE LA INFORMACIÓN | ENERO, FEBRERO, MARZO, ABRIL, MAYO, JUNIO, JULIO, AGOSTO, SEPTIEMBRE, OCTUBRE, NOVIEMBRE, DICIEMBRE  |



COMISIÓN EJECUTIVA  
DEL SISTEMA ESTATAL  
DE SEGURIDAD PÚBLICA





**FICHA TÉCNICA**

| DATOS DE IDENTIFICACIÓN |   |  |  |
|-------------------------|---|--|--|
| DEPENDENCIA:            | 27. COMISIÓN EJECUTIVA DEL SISTEMA ESTATAL DE SEGURIDAD PÚBLICA |  |  |
| UNIDAD RESPONSABLE:     | 3. DIRECCIÓN DE SEGUIMIENTO Y EVALUACIÓN                        |  |  |
| PROYECTO:               | 111 - 33. FONDO DE APORTACIONES PARA LA SEGURIDAD PÚBLICA       |  |  |
| FINALIDAD:              | 1   | GOBIERNO   |  |
| FUNCIÓN:                | 1.7   | ASUNTOS DE ORDEN PÚBLICO Y DE SEGURIDAD INTERIOR |  |
| SUBFUNCIÓN:             | 1.7.4   | SISTEMA NACIONAL DE SEGURIDAD PÚBLICA            |  |

| ALINEACIÓN CON EL PED Y SUS PROGRAMAS |             |  |  |
|---------------------------------------|-------------|--|--|
| EJE RECTOR:                           | 1           | ESTADO DE DERECHO Y SEGURIDAD  |  |
| POLÍTICA:                             | 1.6         | ESTRATEGIAS ESPECIALES EN SEGURIDAD.   |  |
| PROGRAMA:                             | 1.6.12      | COMBATE FRONTAL A LA TRATA DE PERSONAS.  |  |
| OBJETIVO:                             | 1.6.12.7    | ATENDER INTEGRALMENTE A LAS VÍCTIMAS DE TRATA DE PERSONAS, EJECUTAR ACCIONES PARA RESTITUIR LOS DERECHOS DE LAS VÍCTIMAS, CONCIENTIZANDO A LOS SERVIDORES PÚBLICOS Y SOCIEDAD EN GENERAL, SOBRE LA IMPORTANCIA DE ATENDER ESTE PROBLEMA. |  |
| LÍNEA DE ACCIÓN:                      | 1.6.12.7.11 | LOGRAR, CON EL USO DE TECNOLOGÍA, LA DETECCIÓN TEMPRANA DE ACTOS DE VIOLENCIA DE GÉNERO Y TRATA DE PERSONAS, EN CUALQUIERA DE SUS MODALIDADES.   |  |

| MATRIZ DE INDICADORES PARA RESULTADOS    |  |            |   |
|--|--|------------|---|
| RESUMEN NARRATIVO                        |  |            |   |
| OBJETIVO AL QUE CORRESPONDE EL INDICADOR | ATENCIÓN INTEGRAL A GRUPOS VULNERABLES (MUJERES VÍCTIMAS DE VIOLENCIA Y PERSONAS SORDAS) CONCIENTIZANDO A LA SOCIEDAD EN GENERAL SOBRE LA IMPORTANCIA DE ATENDER ESTA PROBLEMÁTICA | FIN        |   |
|  |  | PROPÓSITO  |   |
|  |  | COMPONENTE |   |
|  |  | ACTIVIDAD  | X |

| INDICADOR                             |    |   |   |
|---------------------------------------|----|---|---|
| DATOS DE IDENTIFICACIÓN DEL INDICADOR |    |   |   |
| ORDEN                                 | 14 | NOMBRE  | PORCENTAJE DE JORNADAS DE DIFUSIÓN DE APLICATIVOS MÓVILES |
| DIMENSIÓN                             |    | EFICACIA  | TIPO DE INDICADOR   |
| DEFINICIÓN                            |    | ESTE INDICADOR MIDE EL PORCENTAJE DE JORNADAS DE DIFUSIÓN DE APLICATIVOS MÓVILES  | DE GESTIÓN  |
| MÉTODO DE CÁLCULO                     |    | (TOTAL DE JORNADAS DE DIFUSIÓN REALIZADAS/NÚMERO DE JORNADAS DE DIFUSIÓN PROGRAMADAS)*100   | TIPO DE VALOR DE META                                     |
| UNIDAD DE MEDIDA                      |    | PORCENTAJE  | RELATIVO  |
| DESAGREGACIÓN GEOGRÁFICA              |    | COBERTURA ESTATAL   | VALOR DE PONDERACIÓN                                      |
|                                       |    |   | 6.66  |
|                                       |    |   | FRECUENCIA DE MEDICIÓN                                    |
|                                       |    |   | MENSUAL   |
| CONTRIBUCIÓN AGENDA 2030              |    | SI  | X   |
|                                       |    | NO  |   |
| OBJETIVO AGENDA 2030                  | 16 | PROMOVER SOCIEDADES PACÍFICAS E INCLUSIVAS PARA EL DESARROLLO SOSTENIBLE, FACILITAR EL ACCESO A LA JUSTICIA PARA TODOS Y CONSTRUIR A TODOS LOS NIVELES INSTITUCIONES EFICACES E INCLUSIVAS QUE RINDAN CUENTAS |   |

| TRANSVERSALIDAD                               |         |           |         |
|---|---------|-----------|---------|
| ENFOQUE DE TRANSVERSALIDAD: TODA LA POBLACIÓN |         |           |         |
| HOMBRES                                       | 649,894 | MUJERES   | 693,083 |
| TOTAL   |         | 1,342,977 |         |

| CARACTERÍSTICAS DEL INDICADOR |           |                     |        |
|-------------------------------|-----------|---------------------|--------|
| CARACTERÍSTICA                | NO CUMPLE | CUMPLE PARCIALMENTE | CUMPLE |
| CLARIDAD                      |           |                     | X      |







**FICHA TÉCNICA**

| CARACTERÍSTICAS DEL INDICADOR |  |           |                     |        |  |
|-------------------------------|--|-----------|---------------------|--------|--|
| CARACTERÍSTICA                |  | NO CUMPLE | CUMPLE PARCIALMENTE | CUMPLE |  |
| RELEVANCIA                    |  |           |                     | X      |  |
| ECONOMÍA                      |  |           |                     | X      |  |
| MONITOREABLE                  |  |           |                     | X      |  |
| ADECUADO                      |  |           |                     | X      |  |
| APORTE MARGINAL               |  | X         |                     |        |  |

| CONTACTO DEL INDICADOR |                                       |           |       |
|------------------------|---------------------------------------|-----------|-------|
| NOMBRE                 | ARIANA GARZÓN DÍAZ                    |           |       |
| ÁREA                   | DIRECCIÓN DE SEGUIMIENTO Y EVALUACIÓN |           |       |
| PUESTO                 | DIRECTORA DE SEGUIMIENTO Y EVALUACIÓN |           |       |
| CORREO ELECTRÓNICO     | equipamiento@cesesptlax.gob.mx        |           |       |
| No. TELEFÓNICO         | 2464652930                            | EXTENSIÓN | 10304 |

| DETERMINACIÓN DE METAS |    |                              |            |              |      |
|------------------------|----|------------------------------|------------|--------------|------|
| VIABILIDAD DE LA META  |    |                              |            |              |      |
| META ACUMULABLE        | SI | COMPORTAMIENTO DEL INDICADOR | ASCENDENTE | FACTIBILIDAD | ALTA |

JUSTIFICACIÓN DE LA FACTIBILIDAD

| LÍNEA BASE |       |                                     |
|------------|-------|-------------------------------------|
| AÑO        | VALOR | PERIODO AL QUE CORRESPONDE EL VALOR |
| 2021       | 0.00  | AL FINALIZAR EL AÑO                 |

JUSTIFICACIÓN: INDICADOR NUEVO

| PARÁMETROS DE SEMAFORIZACIÓN |                 |                 |
|------------------------------|-----------------|-----------------|
| TIPO DE VALOR                | PORCENTAJE      |                 |
| SEMAFORO                     | LÍMITE SUPERIOR | LÍMITE INFERIOR |
| VERDE                        | 101.00          | 98.00           |
| AMARILLO                     | 97.99           | 97.00           |
| ROJO                         | 101.01          | 96.99           |

| METAS DEL CICLO PRESUPUESTARIO  |       |                                     |
|---|-------|-------------------------------------|
| (TOTAL DE JORNADAS DE DIFUSIÓN REALIZADAS/NÚMERO DE JORNADAS DE DIFUSIÓN PROGRAMADAS)*100 |       |                                     |
| PERIODO   | VALOR | PERIODO AL QUE CORRESPONDE EL VALOR |
| 1   | 4.55  | MES 1                               |
| 2   | 9.09  | MES 2                               |
| 3   | 9.09  | MES 3                               |
| 4   | 9.09  | MES 4                               |
| 5   | 9.09  | MES 5                               |
| 6   | 9.09  | MES 6                               |
| 7   | 9.09  | MES 7                               |
| 8   | 9.09  | MES 8                               |



**FICHA TÉCNICA**

| METAS DEL CICLO PRESUPUESTARIO |      |        |
|--------------------------------|------|--------|
| 9                              | 9.09 | MES 9  |
| 10                             | 9.09 | MES 10 |
| 11                             | 9.09 | MES 11 |
| 12                             | 4.55 | MES 12 |

| CARACTERÍSTICAS DE LAS VARIABLES          |  |
|---|--|
| NOMBRE                                    | FASP_TJDR  |
| DESCRIPCIÓN                               | TOTAL DE JORNADAS DE DIFUSIÓN REALIZADAS   |
| MEDIOS DE VERIFICACIÓN                    | OFICIOS DE SOLICITUD DE LOS MUNICIPIOS Y REPORTE DE DIFUSIÓN, GENERADO POR EL CEPS DURANTE EL PERIODO 2023 UBICADOS EN LA DIRECCIÓN DEL CEPS |
| UNIDAD DE MEDIDA                          | JORNADA  |
| DESAGREGACIÓN GEOGRÁFICA                  | COBERTURA ESTATAL  |
| FRECUENCIA                                | MENSUAL  |
| FECHA DE DISPONIBILIDAD DE LA INFORMACIÓN | ENERO, FEBRERO, MARZO, ABRIL, MAYO, JUNIO, JULIO, AGOSTO, SEPTIEMBRE, OCTUBRE, NOVIEMBRE, DICIEMBRE  |
| NOMBRE                                    | FASP_NJDP  |
| DESCRIPCIÓN                               | NÚMERO DE JORNADAS DE DIFUSIÓN PROGRAMADAS   |
| MEDIOS DE VERIFICACIÓN                    | OFICIOS DE SOLICITUD DE LOS MUNICIPIOS Y REPORTE DE DIFUSIÓN, GENERADO POR EL CEPS DURANTE EL PERIODO 2023 UBICADOS EN LA DIRECCIÓN DEL CEPS |
| UNIDAD DE MEDIDA                          | JORNADA  |
| DESAGREGACIÓN GEOGRÁFICA                  | COBERTURA ESTATAL  |
| FRECUENCIA                                | MENSUAL  |
| FECHA DE DISPONIBILIDAD DE LA INFORMACIÓN | ENERO, FEBRERO, MARZO, ABRIL, MAYO, JUNIO, JULIO, AGOSTO, SEPTIEMBRE, OCTUBRE, NOVIEMBRE, DICIEMBRE  |



COMISIÓN EJECUTIVA  
DEL SISTEMA ESTATAL  
DE SEGURIDAD PÚBLICA



**FICHA TÉCNICA**

| DATOS DE IDENTIFICACIÓN                       |  |  |   |                 |
|---|--|--|---|-----------------|
| DEPENDENCIA:                                  | 27. COMISIÓN EJECUTIVA DEL SISTEMA ESTATAL DE SEGURIDAD PÚBLICA  |  |   |                 |
| UNIDAD RESPONSABLE:                           | 3. DIRECCIÓN DE SEGUIMIENTO Y EVALUACIÓN   |  |   |                 |
| PROYECTO:                                     | 111 - 33. FONDO DE APORTACIONES PARA LA SEGURIDAD PÚBLICA  |  |   |                 |
| FINALIDAD:                                    | 1  | GOBIERNO   |   |                 |
| FUNCIÓN:                                      | 1.7  | ASUNTOS DE ORDEN PÚBLICO Y DE SEGURIDAD INTERIOR   |   |                 |
| SUBFUNCIÓN:                                   | 1.7.4  | SISTEMA NACIONAL DE SEGURIDAD PÚBLICA  |   |                 |
| ALINEACIÓN CON EL PED Y SUS PROGRAMAS         |  |  |   |                 |
| EJE RECTOR:                                   | 1  | ESTADO DE DERECHO Y SEGURIDAD  |   |                 |
| POLÍTICA:                                     | 1.5  | EMPRENDER LA CONSTRUCCIÓN DE LA PAZ.   |   |                 |
| PROGRAMA:                                     | 1.5.6  | EMPRENDER LA ESPERANZA DE LA PAZ SOCIAL.   |   |                 |
| OBJETIVO:                                     | 1.5.6.1  | PROMOVER UNA NUEVA CULTURA DE PAZ, ESPERANZA Y JUSTICIA BAJO EL MODELO DE SEGURIDAD HUMANA, QUE CONTRIBUYA A SALVAGUARDAR LA INTEGRIDAD DE LA POBLACIÓN Y GENERAR LAS CONDICIONES PARA ARRANCAR DE RAÍZ LA INCERTIDUMBRE PROVOCADA POR LA INSEGURIDAD. |   |                 |
| LÍNEA DE ACCIÓN:                              | 1.5.6.1.1  | IMPULSAR MODELOS APEGADOS A LA JUSTICIA TRANSICIONAL, LA CULTURA DE LA PAZ Y LA RECUPERACIÓN DE LA CONFIANZA EN LA AUTORIDAD.  |   |                 |
| MATRIZ DE INDICADORES PARA RESULTADOS         |  |  |   |                 |
| RESUMEN NARRATIVO                             |  |  |   |                 |
| OBJETIVO AL QUE CORRESPONDE EL INDICADOR      | DIFUSIÓN DEL NÚMERO ÚNICO DE LLAMADAS DE EMERGENCIA 9-1-1, DONDE SE HOMOLOGAN TODOS LOS NÚMEROS DE ATENCIÓN DE EMERGENCIAS MÉDICAS, DE SEGURIDAD Y DE PROTECCIÓN CIVIL A NIVEL FEDERAL, ESTATAL Y MUNICIPAL, QUE ESTÁ DISPONIBLE LOS 365 DÍAS DEL AÑO LAS 24 HORAS DEL DÍA, HACIENDO HINCAPIÉ EN EL IMPACTO QUE TIENEN LAS LLAMADAS DE BROMA |  | FIN   |                 |
|   |  |  | PROPÓSITO   |                 |
|   |  |  | COMPONENTE  |                 |
|   |  |  | ACTIVIDAD   | X               |
| INDICADOR                                     |  |  |   |                 |
| DATOS DE IDENTIFICACIÓN DEL INDICADOR         |  |  |   |                 |
| ORDEN   | 15   | NOMBRE   | PORCENTAJE DE JORNADAS DE DIFUSIÓN DEL NÚMERO DE EMERGENCIAS 911  |                 |
| DIMENSIÓN                                     |  | EFICACIA   | TIPO DE INDICADOR   | DE GESTIÓN      |
| DEFINICIÓN                                    |  | ESTE INDICADOR MIDE EL PORCENTAJE DE JORNADAS DE DIFUSIÓN DEL NÚMERO DE EMERGENCIAS 911  | TIPO DE VALOR DE META   | RELATIVO        |
| MÉTODO DE CÁLCULO                             |  | (TOTAL DE JORNADAS DE DIFUSIÓN REALIZADAS DEL NÚMERO DE EMERGENCIAS/NÚMERO DE JORNADAS DE DIFUSIÓN PROGRAMADAS DEL NÚMERO DE EMERGENCIAS)*100  |   |                 |
| UNIDAD DE MEDIDA                              |  | PORCENTAJE   | VALOR DE PONDERACIÓN  | 6.66            |
| DESAGREGACIÓN GEOGRÁFICA                      |  | COBERTURA ESTATAL  | FRECUENCIA DE MEDICIÓN  | MENSUAL         |
| CONTRIBUCIÓN AGENDA 2030                      |  | SI   | X   | NO              |
| OBJETIVO AGENDA 2030                          |  | 16   | PROMOVER SOCIEDADES PACÍFICAS E INCLUSIVAS PARA EL DESARROLLO SOSTENIBLE, FACILITAR EL ACCESO A LA JUSTICIA PARA TODOS Y CONSTRUIR A TODOS LOS NIVELES INSTITUCIONES EFICACES E INCLUSIVAS QUE RINDAN CUENTAS |                 |
| TRANSVERSALIDAD                               |  |  |   |                 |
| ENFOQUE DE TRANSVERSALIDAD: TODA LA POBLACIÓN |  |  |   |                 |
| HOMBRES                                       | 649,894  | MUJERES  | 693,083   | TOTAL 1,342,977 |
| CARACTERÍSTICAS DEL INDICADOR                 |  |  |   |                 |
| CARACTERÍSTICA                                |  | NO CUMPLE  | CUMPLE PARCIALMENTE   | CUMPLE          |



COMISIÓN EJECUTIVA  
DEL SISTEMA ESTATAL  
DE SEGURIDAD PÚBLICA



**FICHA TÉCNICA**

| CARACTERÍSTICAS DEL INDICADOR |           |                     |        |  |  |
|-------------------------------|-----------|---------------------|--------|--|--|
| CARACTERÍSTICA                | NO CUMPLE | CUMPLE PARCIALMENTE | CUMPLE |  |  |
| CLARIDAD                      |           |                     | X      |  |  |
| RELEVANCIA                    |           |                     | X      |  |  |
| ECONOMÍA                      |           |                     | X      |  |  |
| MONITOREABLE                  |           |                     | X      |  |  |
| ADECUADO                      |           |                     | X      |  |  |
| APORTE MARGINAL               | X         |                     |        |  |  |

| CONTACTO DEL INDICADOR |                                       |           |       |
|------------------------|---------------------------------------|-----------|-------|
| NOMBRE                 | ARIANA GARZÓN DÍAZ                    |           |       |
| ÁREA                   | DIRECCIÓN DE SEGUIMIENTO Y EVALUACIÓN |           |       |
| PUESTO                 | DIRECTORA DE SEGUIMIENTO Y EVALUACIÓN |           |       |
| CORREO ELECTRÓNICO     | equipamiento@cesesptlax.gob.mx        |           |       |
| No. TELEFÓNICO         | 2464652930                            | EXTENSIÓN | 10304 |

| DETERMINACIÓN DE METAS |    |                              |            |              |      |
|------------------------|----|------------------------------|------------|--------------|------|
| VIABILIDAD DE LA META  |    |                              |            |              |      |
| META ACUMULABLE        | SI | COMPORTAMIENTO DEL INDICADOR | ASCENDENTE | FACTIBILIDAD | ALTA |

JUSTIFICACIÓN DE LA FACTIBILIDAD

| LÍNEA BASE |       |                                     |
|------------|-------|-------------------------------------|
| AÑO        | VALOR | PERIODO AL QUE CORRESPONDE EL VALOR |
| 2021       | 0.00  | AL FINALIZAR EL AÑO                 |

JUSTIFICACIÓN: INDICADOR NUEVO

| PARÁMETROS DE SEMAFORIZACIÓN |                 |                 |
|------------------------------|-----------------|-----------------|
| TIPO DE VALOR                | PORCENTAJE      |                 |
| SEMAFORO                     | LÍMITE SUPERIOR | LÍMITE INFERIOR |
| VERDE                        | 101.00          | 98.00           |
| AMARILLO                     | 97.99           | 97.00           |
| ROJO                         | 101.01          | 96.99           |

| METAS DEL CICLO PRESUPUESTARIO  |       |                                     |  |
|---|-------|-------------------------------------|--|
| (TOTAL DE JORNADAS DE DIFUSIÓN REALIZADAS DEL NÚMERO DE EMERGENCIAS/NÚMERO DE JORNADAS DE DIFUSIÓN PROGRAMADAS DEL NÚMERO DE EMERGENCIAS)*100 |       |                                     |  |
| PERIODO   | VALOR | PERIODO AL QUE CORRESPONDE EL VALOR |  |
| 1   | 4.55  | MES 1                               |  |
| 2   | 9.09  | MES 2                               |  |
| 3   | 9.09  | MES 3                               |  |
| 4   | 9.09  | MES 4                               |  |
| 5   | 9.09  | MES 5                               |  |
| 6   | 9.09  | MES 6                               |  |
| 7   | 9.09  | MES 7                               |  |



**FICHA TÉCNICA**

| METAS DEL CICLO PRESUPUESTARIO            |   |        |
|---|---|--------|
| 8   | 9.09  | MES 8  |
| 9   | 9.09  | MES 9  |
| 10  | 9.09  | MES 10 |
| 11  | 9.09  | MES 11 |
| 12  | 4.55  | MES 12 |
| CARACTERÍSTICAS DE LAS VARIABLES          |   |        |
| NOMBRE                                    | FASP_TJDRNE   |        |
| DESCRIPCIÓN                               | TOTAL DE JORNADAS DE DIFUSIÓN REALIZADAS DEL NÚMERO DE EMERGENCIAS  |        |
| MEDIOS DE VERIFICACIÓN                    | OFICIOS DE SOLICITUD DE LOS MUNICIPIOS DEL PERIODO DEL EJERCICIO 2023 UBICADOS EN LA DIRECCIÓN DEL CEPS, REPORTE DE DIFUSIÓN, GENERADO POR EL CEPS, DURANTE EL EJERCICIO 2023 |        |
| UNIDAD DE MEDIDA                          | JORNADA   |        |
| DESAGREGACIÓN GEOGRÁFICA                  | COBERTURA ESTATAL   |        |
| FRECUENCIA                                | MENSUAL   |        |
| FECHA DE DISPONIBILIDAD DE LA INFORMACIÓN | ENERO, FEBRERO, MARZO, ABRIL, MAYO, JUNIO, JULIO, AGOSTO, SEPTIEMBRE, OCTUBRE, NOVIEMBRE, DICIEMBRE   |        |
| NOMBRE                                    | FASP_NJDPNE   |        |
| DESCRIPCIÓN                               | NÚMERO DE JORNADAS DE DIFUSIÓN PROGRAMADAS DEL NÚMERO DE EMERGENCIAS  |        |
| MEDIOS DE VERIFICACIÓN                    | OFICIOS DE SOLICITUD DE LOS MUNICIPIOS DEL PERIODO DEL EJERCICIO 2023 UBICADOS EN LA DIRECCIÓN DEL CEPS, REPORTE DE DIFUSIÓN, GENERADO POR EL CEPS, DURANTE EL EJERCICIO 2023 |        |
| UNIDAD DE MEDIDA                          | JORNADA   |        |
| DESAGREGACIÓN GEOGRÁFICA                  | COBERTURA ESTATAL   |        |
| FRECUENCIA                                | MENSUAL   |        |
| FECHA DE DISPONIBILIDAD DE LA INFORMACIÓN | ENERO, FEBRERO, MARZO, ABRIL, MAYO, JUNIO, JULIO, AGOSTO, SEPTIEMBRE, OCTUBRE, NOVIEMBRE, DICIEMBRE   |        |



**FICHA TÉCNICA**

| DATOS DE IDENTIFICACIÓN                       |   |  |   |                 |
|---|---|--|---|-----------------|
| DEPENDENCIA:                                  | 27. COMISIÓN EJECUTIVA DEL SISTEMA ESTATAL DE SEGURIDAD PÚBLICA   |  |   |                 |
| UNIDAD RESPONSABLE:                           | 3. DIRECCIÓN DE SEGUIMIENTO Y EVALUACIÓN  |  |   |                 |
| PROYECTO:                                     | 111 - 33. FONDO DE APORTACIONES PARA LA SEGURIDAD PÚBLICA   |  |   |                 |
| FINALIDAD:                                    | 1   | GOBIERNO   |   |                 |
| FUNCIÓN:                                      | 1.7   | ASUNTOS DE ORDEN PÚBLICO Y DE SEGURIDAD INTERIOR   |   |                 |
| SUBFUNCIÓN:                                   | 1.7.4   | SISTEMA NACIONAL DE SEGURIDAD PÚBLICA  |   |                 |
| ALINEACIÓN CON EL PED Y SUS PROGRAMAS         |   |  |   |                 |
| EJE RECTOR:                                   | 1   | ESTADO DE DERECHO Y SEGURIDAD  |   |                 |
| POLÍTICA:                                     | 1.5   | EMPRENDER LA CONSTRUCCIÓN DE LA PAZ.   |   |                 |
| PROGRAMA:                                     | 1.5.6   | EMPRENDER LA ESPERANZA DE LA PAZ SOCIAL.   |   |                 |
| OBJETIVO:                                     | 1.5.6.1   | PROMOVER UNA NUEVA CULTURA DE PAZ, ESPERANZA Y JUSTICIA BAJO EL MODELO DE SEGURIDAD HUMANA, QUE CONTRIBUYA A SALVAGUARDAR LA INTEGRIDAD DE LA POBLACIÓN Y GENERAR LAS CONDICIONES PARA ARRANCAR DE RAÍZ LA INCERTIDUMBRE PROVOCADA POR LA INSEGURIDAD. |   |                 |
| LÍNEA DE ACCIÓN:                              | 1.5.6.1.8   | FORTALECER LAS PLÁTICAS A LA CIUDADANÍA SOBRE LA PREVENCIÓN DEL DELITO, ENFOCADAS EN LOS ÁMBITOS SOCIAL, COMUNITARIO, SITUACIONAL Y PSICOSOCIAL.   |   |                 |
| MATRIZ DE INDICADORES PARA RESULTADOS         |   |  |   |                 |
| RESUMEN NARRATIVO                             |   |  |   |                 |
| OBJETIVO AL QUE CORRESPONDE EL INDICADOR      | PREVENCIÓN DEL DELITO MEDIANTE PLÁTICAS A LA CIUDADANÍA DONDE SE DETECTAN PROBLEMÁTICAS Y NECESIDADES ESPECÍFICAS |  | FIN   |                 |
|   |   |  | PROPÓSITO   |                 |
|   |   |  | COMPONENTE  |                 |
|   |   |  | ACTIVIDAD   | X               |
| INDICADOR                                     |   |  |   |                 |
| DATOS DE IDENTIFICACIÓN DEL INDICADOR         |   |  |   |                 |
| ORDEN   | 16  | NOMBRE   | PORCENTAJE DE PLÁTICAS DE DIFUSIÓN DE PREVENCIÓN DEL DELITO |                 |
| DIMENSIÓN                                     |   | EFICACIA   | TIPO DE INDICADOR   | DE GESTIÓN      |
| DEFINICIÓN                                    |   | ESTE INDICADOR MIDE EL PORCENTAJE DE PLÁTICAS DE DIFUSIÓN DE PREVENCIÓN DEL DELITO   | TIPO DE VALOR DE META                                       | RELATIVO        |
| MÉTODO DE CÁLCULO                             |   | (TOTAL DE PLÁTICAS DE DIFUSIÓN REALIZADAS/NÚMERO DE PLÁTICAS DE DIFUSIÓN PROGRAMADAS)*100  |   |                 |
| UNIDAD DE MEDIDA                              |   | PORCENTAJE   | VALOR DE PONDERACIÓN  | 6.66            |
| DESAGREGACIÓN GEOGRÁFICA                      |   | COBERTURA ESTATAL  | FRECUENCIA DE MEDICIÓN                                      | MENSUAL         |
| CONTRIBUCIÓN AGENDA 2030                      |   |  | SI  | X NO            |
| OBJETIVO AGENDA 2030                          | 16  | PROMOVER SOCIEDADES PACÍFICAS E INCLUSIVAS PARA EL DESARROLLO SOSTENIBLE, FACILITAR EL ACCESO A LA JUSTICIA PARA TODOS Y CONSTRUIR A TODOS LOS NIVELES INSTITUCIONES EFICACES E INCLUSIVAS QUE RINDAN CUENTAS  |   |                 |
| TRANSVERSALIDAD                               |   |  |   |                 |
| ENFOQUE DE TRANSVERSALIDAD: TODA LA POBLACIÓN |   |  |   |                 |
| HOMBRES                                       | 649,894   | MUJERES  | 693,083   | TOTAL 1,342,977 |
| CARACTERÍSTICAS DEL INDICADOR                 |   |  |   |                 |
| CARACTERÍSTICA                                | NO CUMPLE   | CUMPLE PARCIALMENTE  | CUMPLE  |                 |
| CLARIDAD                                      |   |  | X   |                 |



**FICHA TÉCNICA**

| CARACTERÍSTICAS DEL INDICADOR |           |                     |        |  |  |
|-------------------------------|-----------|---------------------|--------|--|--|
| CARACTERÍSTICA                | NO CUMPLE | CUMPLE PARCIALMENTE | CUMPLE |  |  |
| RELEVANCIA                    |           |                     | X      |  |  |
| ECONOMÍA                      |           |                     | X      |  |  |
| MONITOREABLE                  |           |                     | X      |  |  |
| ADECUADO                      |           |                     | X      |  |  |
| APORTE MARGINAL               | X         |                     |        |  |  |

| CONTACTO DEL INDICADOR |                                       |           |       |  |
|------------------------|---------------------------------------|-----------|-------|--|
| NOMBRE                 | ARIANA GARZÓN DÍAZ                    |           |       |  |
| ÁREA                   | DIRECCIÓN DE SEGUIMIENTO Y EVALUACIÓN |           |       |  |
| PUESTO                 | DIRECTORA DE SEGUIMIENTO Y EVALUACIÓN |           |       |  |
| CORREO ELECTRÓNICO     | equipamiento@cesesptlax.gob.mx        |           |       |  |
| No. TELEFÓNICO         | 2464652930                            | EXTENSIÓN | 10304 |  |

| DETERMINACIÓN DE METAS |    |                              |            |              |      |
|------------------------|----|------------------------------|------------|--------------|------|
| VIABILIDAD DE LA META  |    |                              |            |              |      |
| META ACUMULABLE        | SI | COMPORTAMIENTO DEL INDICADOR | ASCENDENTE | FACTIBILIDAD | ALTA |

JUSTIFICACIÓN DE LA FACTIBILIDAD

| LÍNEA BASE |       |                                     |
|------------|-------|-------------------------------------|
| AÑO        | VALOR | PERIODO AL QUE CORRESPONDE EL VALOR |
| 2021       | 0.00  | AL FINALIZAR EL AÑO                 |

JUSTIFICACIÓN: INDICADOR NUEVO

| PARÁMETROS DE SEMAFORIZACIÓN |                 |                 |
|------------------------------|-----------------|-----------------|
| TIPO DE VALOR                | PORCENTAJE      |                 |
| SEMAFORO                     | LÍMITE SUPERIOR | LÍMITE INFERIOR |
| VERDE                        | 101.00          | 98.00           |
| AMARILLO                     | 97.99           | 97.00           |
| ROJO                         | 101.01          | 96.99           |

| METAS DEL CICLO PRESUPUESTARIO  |       |                                     |
|---|-------|-------------------------------------|
| (TOTAL DE PLÁTICAS DE DIFUSIÓN REALIZADAS/NÚMERO DE PLÁTICAS DE DIFUSIÓN PROGRAMADAS)*100 |       |                                     |
| PERIODO   | VALOR | PERIODO AL QUE CORRESPONDE EL VALOR |
| 1   | 4.55  | MES 1                               |
| 2   | 9.09  | MES 2                               |
| 3   | 9.09  | MES 3                               |
| 4   | 9.09  | MES 4                               |
| 5   | 9.09  | MES 5                               |
| 6   | 9.09  | MES 6                               |
| 7   | 9.09  | MES 7                               |
| 8   | 9.09  | MES 8                               |



**FICHA TÉCNICA**

| METAS DEL CICLO PRESUPUESTARIO |      |        |
|--------------------------------|------|--------|
| 9                              | 9.09 | MES 9  |
| 10                             | 9.09 | MES 10 |
| 11                             | 9.09 | MES 11 |
| 12                             | 4.55 | MES 12 |

| CARACTERÍSTICAS DE LAS VARIABLES          |  |
|---|--|
| NOMBRE                                    | FASP_TPDR  |
| DESCRIPCIÓN                               | TOTAL DE PLÁTICAS DE DIFUSIÓN REALIZADAS   |
| MEDIOS DE VERIFICACIÓN                    | MATERIAL FOTOGRÁFICO, OFICIOS DE SOLICITUD DE LOS MUNICIPIOS Y REPORTE DE DIFUSIÓN, GENERADO POR EL CEPS DURANTE EL EJERCICIO 2023 |
| UNIDAD DE MEDIDA                          | PLÁTICA  |
| DESAGREGACIÓN GEOGRÁFICA                  | COBERTURA ESTATAL  |
| FRECUENCIA                                | MENSUAL  |
| FECHA DE DISPONIBILIDAD DE LA INFORMACIÓN | ENERO, FEBRERO, MARZO, ABRIL, MAYO, JUNIO, JULIO, AGOSTO, SEPTIEMBRE, OCTUBRE, NOVIEMBRE, DICIEMBRE                                |
| NOMBRE                                    | FASP_NPDP  |
| DESCRIPCIÓN                               | NÚMERO DE PLÁTICAS DE DIFUSIÓN PROGRAMADAS   |
| MEDIOS DE VERIFICACIÓN                    | MATERIAL FOTOGRÁFICO, OFICIOS DE SOLICITUD DE LOS MUNICIPIOS Y REPORTE DE DIFUSIÓN, GENERADO POR EL CEPS DURANTE EL EJERCICIO 2023 |
| UNIDAD DE MEDIDA                          | PLÁTICA  |
| DESAGREGACIÓN GEOGRÁFICA                  | COBERTURA ESTATAL  |
| FRECUENCIA                                | MENSUAL  |
| FECHA DE DISPONIBILIDAD DE LA INFORMACIÓN | ENERO, FEBRERO, MARZO, ABRIL, MAYO, JUNIO, JULIO, AGOSTO, SEPTIEMBRE, OCTUBRE, NOVIEMBRE, DICIEMBRE                                |



COMISIÓN EJECUTIVA  
DEL SISTEMA ESTATAL  
DE SEGURIDAD PÚBLICA



**FICHA TÉCNICA**

| DATOS DE IDENTIFICACIÓN                       |   |  |   |                 |
|---|---|--|---|-----------------|
| DEPENDENCIA:                                  | 27. COMISIÓN EJECUTIVA DEL SISTEMA ESTATAL DE SEGURIDAD PÚBLICA   |  |   |                 |
| UNIDAD RESPONSABLE:                           | 3. DIRECCIÓN DE SEGUIMIENTO Y EVALUACIÓN  |  |   |                 |
| PROYECTO:                                     | 111 - 33. FONDO DE APORTACIONES PARA LA SEGURIDAD PÚBLICA   |  |   |                 |
| FINALIDAD:                                    | 1   | GOBIERNO   |   |                 |
| FUNCIÓN:                                      | 1.7   | ASUNTOS DE ORDEN PÚBLICO Y DE SEGURIDAD INTERIOR   |   |                 |
| SUBFUNCIÓN:                                   | 1.7.4   | SISTEMA NACIONAL DE SEGURIDAD PÚBLICA  |   |                 |
| ALINEACIÓN CON EL PED Y SUS PROGRAMAS         |   |  |   |                 |
| EJE RECTOR:                                   | 1   | ESTADO DE DERECHO Y SEGURIDAD  |   |                 |
| POLÍTICA:                                     | 1.5   | EMPRENDER LA CONSTRUCCIÓN DE LA PAZ.   |   |                 |
| PROGRAMA:                                     | 1.5.7   | CORRESPONSABILIDAD EN LA PREVENCIÓN DEL DELITO Y RECOMPOSICIÓN DEL TEJIDO SOCIAL.  |   |                 |
| OBJETIVO:                                     | 1.5.7.2   | CREAR CIUDADES Y LOCALIDADES SEGURAS, MEDIANTE EL FOMENTO DE LA PARTICIPACIÓN CIUDADANA, GENERANDO ESQUEMAS DE CORRESPONSABILIDAD Y VINCULACIÓN PARA LA PREVENCIÓN Y LA DETECCIÓN DE LA DENUNCIA DE DELITOS. |   |                 |
| LÍNEA DE ACCIÓN:                              | 1.5.7.2.7   | DIFUNDIR DE MANERA CONSTANTE LOS NÚMEROS DE EMERGENCIA, PARA BRINDAR SOPORTE PSICOLÓGICO Y DE ACOMPAÑAMIENTO JURÍDICO.   |   |                 |
| MATRIZ DE INDICADORES PARA RESULTADOS         |   |  |   |                 |
| RESUMEN NARRATIVO                             |   |  |   |                 |
| OBJETIVO AL QUE CORRESPONDE EL INDICADOR      | DIFUSIÓN A LA POBLACIÓN TLAXCALTECA DEL SERVICIO DE ATENCIÓN PERSONALIZADA EN LOS INCIDENTES RELACIONADOS CON EMERGENCIAS PSICOLÓGICAS BRINDADO A TRAVÉS DEL DESPACHO ESPECIALIZADO DE SOPORTE PSICOLÓGICO DE LOS SERVICIOS DE EMERGENCIA 9-1-1 Y 089 |  | FIN   |                 |
|   |   |  | PROPÓSITO   |                 |
|   |   |  | COMPONENTE  |                 |
|   |   |  | ACTIVIDAD   | X               |
| INDICADOR                                     |   |  |   |                 |
| DATOS DE IDENTIFICACIÓN DEL INDICADOR         |   |  |   |                 |
| ORDEN   | 17  | NOMBRE   | PORCENTAJE DE JORNADAS DE DIFUSIÓN DEL NÚMERO DE EMERGENCIAS ATENCIÓN PSICOLÓGICA   |                 |
| DIMENSIÓN                                     |   | EFICACIA   | TIPO DE INDICADOR   | DE GESTIÓN      |
| DEFINICIÓN                                    |   | ESTE INDICADOR MIDE EL PORCENTAJE DE JORNADAS DE DIFUSIÓN DEL NÚMERO DE EMERGENCIAS ATENCIÓN PSICOLÓGICA   | TIPO DE VALOR DE META   | RELATIVO        |
| MÉTODO DE CÁLCULO                             |   | (TOTAL DE JORNADAS DE DIFUSIÓN REALIZADAS DEL NÚMERO DE EMERGENCIA ATENCIÓN PSICOLÓGICA/NÚMERO DE JORNADAS DE DIFUSIÓN PROGRAMADAS DEL NÚMERO DE EMERGENCIA ATENCIÓN PSICOLÓGICA)*100                        |   |                 |
| UNIDAD DE MEDIDA                              |   | PORCENTAJE   | VALOR DE PONDERACIÓN  | 6.66            |
| DESAGREGACIÓN GEOGRÁFICA                      |   | COBERTURA ESTATAL  | FRECUENCIA DE MEDICIÓN  | MENSUAL         |
| CONTRIBUCIÓN AGENDA 2030                      |   | SI   | X   | NO              |
| OBJETIVO AGENDA 2030                          |   | 16   | PROMOVER SOCIEDADES PACÍFICAS E INCLUSIVAS PARA EL DESARROLLO SOSTENIBLE, FACILITAR EL ACCESO A LA JUSTICIA PARA TODOS Y CONSTRUIR A TODOS LOS NIVELES INSTITUCIONES EFICACES E INCLUSIVAS QUE RINDAN CUENTAS |                 |
| TRANSVERSALIDAD                               |   |  |   |                 |
| ENFOQUE DE TRANSVERSALIDAD: TODA LA POBLACIÓN |   |  |   |                 |
| HOMBRES                                       | 649,894   | MUJERES  | 693,083   | TOTAL 1,342,977 |
| CARACTERÍSTICAS DEL INDICADOR                 |   |  |   |                 |
| CARACTERÍSTICA                                |   | NO CUMPLE  | CUMPLE PARCIALMENTE   | CUMPLE          |





**FICHA TÉCNICA**

| CARACTERÍSTICAS DEL INDICADOR |  |           |                     |        |  |
|-------------------------------|--|-----------|---------------------|--------|--|
| CARACTERÍSTICA                |  | NO CUMPLE | CUMPLE PARCIALMENTE | CUMPLE |  |
| CLARIDAD                      |  |           |                     | X      |  |
| RELEVANCIA                    |  |           |                     | X      |  |
| ECONOMÍA                      |  |           |                     | X      |  |
| MONITOREABLE                  |  |           |                     | X      |  |
| ADECUADO                      |  |           |                     | X      |  |
| APORTE MARGINAL               |  | X         |                     |        |  |

| CONTACTO DEL INDICADOR |                                       |           |       |
|------------------------|---------------------------------------|-----------|-------|
| NOMBRE                 | ARIANA GARZÓN DÍAZ                    |           |       |
| ÁREA                   | DIRECCIÓN DE SEGUIMIENTO Y EVALUACIÓN |           |       |
| PUESTO                 | DIRECTORA DE SEGUIMIENTO Y EVALUACIÓN |           |       |
| CORREO ELECTRÓNICO     | equipamiento@cesesptlax.gob.mx        |           |       |
| No. TELEFÓNICO         | 2464652930                            | EXTENSIÓN | 10304 |

| DETERMINACIÓN DE METAS |    |                              |            |              |      |
|------------------------|----|------------------------------|------------|--------------|------|
| VIABILIDAD DE LA META  |    |                              |            |              |      |
| META ACUMULABLE        | SI | COMPORTAMIENTO DEL INDICADOR | ASCENDENTE | FACTIBILIDAD | ALTA |

JUSTIFICACIÓN DE LA FACTIBILIDAD

| LÍNEA BASE |       |                                     |
|------------|-------|-------------------------------------|
| AÑO        | VALOR | PERIODO AL QUE CORRESPONDE EL VALOR |
| 2021       | 0.00  | AL FINALIZAR EL AÑO                 |

JUSTIFICACIÓN: INDICADOR NUEVO

| PARÁMETROS DE SEMAFORIZACIÓN |                 |                 |
|------------------------------|-----------------|-----------------|
| TIPO DE VALOR                | PORCENTAJE      |                 |
| SEMAFORO                     | LÍMITE SUPERIOR | LÍMITE INFERIOR |
| VERDE                        | 101.00          | 98.00           |
| AMARILLO                     | 97.99           | 97.00           |
| ROJO                         | 101.01          | 96.99           |

| METAS DEL CICLO PRESUPUESTARIO  |       |                                     |
|---|-------|-------------------------------------|
| (TOTAL DE JORNADAS DE DIFUSIÓN REALIZADAS DEL NÚMERO DE EMERGENCIA ATENCIÓN PSICOLÓGICA/NÚMERO DE JORNADAS DE DIFUSIÓN PROGRAMADAS DEL NÚMERO DE EMERGENCIA ATENCIÓN PSICOLÓGICA)*100 |       |                                     |
| PERIODO   | VALOR | PERIODO AL QUE CORRESPONDE EL VALOR |
| 1   | 4.55  | MES 1                               |
| 2   | 9.09  | MES 2                               |
| 3   | 9.09  | MES 3                               |
| 4   | 9.09  | MES 4                               |
| 5   | 9.09  | MES 5                               |
| 6   | 9.09  | MES 6                               |
| 7   | 9.09  | MES 7                               |







**FICHA TÉCNICA**

| METAS DEL CICLO PRESUPUESTARIO |      |        |
|--------------------------------|------|--------|
| 8                              | 9.09 | MES 8  |
| 9                              | 9.09 | MES 9  |
| 10                             | 9.09 | MES 10 |
| 11                             | 9.09 | MES 11 |
| 12                             | 4.55 | MES 12 |

| CARACTERÍSTICAS DE LAS VARIABLES          |  |
|---|--|
| NOMBRE                                    | FASP_TJDRNEAP  |
| DESCRIPCIÓN                               | TOTAL DE JORNADAS DE DIFUSIÓN REALIZADAS DEL NÚMERO DE EMERGENCIA ATENCIÓN PSICOLÓGICA   |
| MEDIOS DE VERIFICACIÓN                    | OFICIOS DE SOLICITUD DE LOS MUNICIPIOS, REPORTE DE DIFUSIÓN, GENERADO POR EL CEPS DEL PERIODO DEL EJERCICIO 2023 UBICADOS EN LA DIRECCIÓN DEL CEPS |
| UNIDAD DE MEDIDA                          | JORNADA  |
| DESAGREGACIÓN GEOGRÁFICA                  | COBERTURA ESTATAL  |
| FRECUENCIA                                | MENSUAL  |
| FECHA DE DISPONIBILIDAD DE LA INFORMACIÓN | ENERO, FEBRERO, MARZO, ABRIL, MAYO, JUNIO, JULIO, AGOSTO, SEPTIEMBRE, OCTUBRE, NOVIEMBRE, DICIEMBRE  |
| NOMBRE                                    | FASP_NJDPNEAP  |
| DESCRIPCIÓN                               | NÚMERO DE JORNADAS DE DIFUSIÓN PROGRAMADAS DEL NÚMERO DE EMERGENCIA ATENCIÓN PSICOLÓGICA   |
| MEDIOS DE VERIFICACIÓN                    | OFICIOS DE SOLICITUD DE LOS MUNICIPIOS, REPORTE DE DIFUSIÓN, GENERADO POR EL CEPS DEL PERIODO DEL EJERCICIO 2023 UBICADOS EN LA DIRECCIÓN DEL CEPS |
| UNIDAD DE MEDIDA                          | JORNADA  |
| DESAGREGACIÓN GEOGRÁFICA                  | COBERTURA ESTATAL  |
| FRECUENCIA                                | MENSUAL  |
| FECHA DE DISPONIBILIDAD DE LA INFORMACIÓN | ENERO, FEBRERO, MARZO, ABRIL, MAYO, JUNIO, JULIO, AGOSTO, SEPTIEMBRE, OCTUBRE, NOVIEMBRE, DICIEMBRE  |



**FICHA TÉCNICA**

| DATOS DE IDENTIFICACIÓN |   |  |  |
|-------------------------|---|--|--|
| DEPENDENCIA:            | 27. COMISIÓN EJECUTIVA DEL SISTEMA ESTATAL DE SEGURIDAD PÚBLICA |  |  |
| UNIDAD RESPONSABLE:     | 3. DIRECCIÓN DE SEGUIMIENTO Y EVALUACIÓN                        |  |  |
| PROYECTO:               | 111 - 33. FONDO DE APORTACIONES PARA LA SEGURIDAD PÚBLICA       |  |  |
| FINALIDAD:              | 1 GOBIERNO  |  |  |
| FUNCIÓN:                | 1.7 ASUNTOS DE ORDEN PÚBLICO Y DE SEGURIDAD INTERIOR            |  |  |
| SUBFUNCIÓN:             | 1.7.4 SISTEMA NACIONAL DE SEGURIDAD PÚBLICA                     |  |  |

| ALINEACIÓN CON EL PED Y SUS PROGRAMAS |            |   |  |
|---------------------------------------|------------|---|--|
| EJE RECTOR:                           | 1          | ESTADO DE DERECHO Y SEGURIDAD   |  |
| POLÍTICA:                             | 1.6        | ESTRATEGIAS ESPECIALES EN SEGURIDAD.  |  |
| PROGRAMA:                             | 1.6.12     | COMBATE FRONTAL A LA TRATA DE PERSONAS.   |  |
| OBJETIVO:                             | 1.6.12.6   | SENTAR LAS BASES INSTITUCIONALES PARA GENERAR Y PROMOVER UNA CULTURA DE LA DENUNCIA Y DEL DIGNO ACOMPAÑAMIENTO DE LOS PROFESIONALES A CARGO DE LOS CASOS VINCULADOS A LA TRATA DE PERSONAS.   |  |
| LÍNEA DE ACCIÓN:                      | 1.6.12.6.1 | PROMOVER LA CULTURA DE LA DENUNCIA ANÓNIMA Y SEGURA DE VÍCTIMAS O TESTIGOS DE ACTOS DE TRATA DE PERSONAS, PARA GARANTIZAR LA RESPUESTA INMEDIATA Y SEGURA DE LAS INSTITUCIONES CORRESPONDIENTES, CON EL FIN DE PROTEGER A LAS VÍCTIMAS. |  |

| MATRIZ DE INDICADORES PARA RESULTADOS    |  |            |   |
|--|--|------------|---|
| RESUMEN NARRATIVO                        |  |            |   |
| OBJETIVO AL QUE CORRESPONDE EL INDICADOR | DIFUSIÓN ENTRE LA POBLACIÓN DE LA IMPORTANCIA DE LA DENUNCIA ANÓNIMA (089) | FIN        |   |
|  |  | PROPÓSITO  |   |
|  |  | COMPONENTE |   |
|  |  | ACTIVIDAD  | X |

| INDICADOR                             |    |   |   |
|---------------------------------------|----|---|---|
| DATOS DE IDENTIFICACIÓN DEL INDICADOR |    |   |   |
| ORDEN                                 | 18 | NOMBRE  | PORCENTAJE DE JORNADAS DE DIFUSIÓN DENUNCIA ANÓNIMA |
| DIMENSIÓN                             |    | EFICACIA  | TIPO DE INDICADOR                                   |
| DEFINICIÓN                            |    | ESTE INDICADOR MIDE EL PORCENTAJE DE JORNADAS DE DIFUSIÓN DENUNCIA ANÓNIMA  | DE GESTIÓN  |
| MÉTODO DE CÁLCULO                     |    | (TOTAL DE JORNADAS DE DIFUSIÓN REALIZADAS DENUNCIA ANÓNIMA/NÚMERO DE JORNADAS DE DIFUSIÓN PROGRAMADAS DENUNCIA ANÓNIMA)*100   |   |
| UNIDAD DE MEDIDA                      |    | PORCENTAJE  | VALOR DE PONDERACIÓN                                |
| DESAGREGACIÓN GEOGRÁFICA              |    | COBERTURA ESTATAL   | FRECUENCIA DE MEDICIÓN                              |
| CONTRIBUCIÓN AGENDA 2030              |    | SI  | X NO  |
| OBJETIVO AGENDA 2030                  | 16 | PROMOVER SOCIEDADES PACÍFICAS E INCLUSIVAS PARA EL DESARROLLO SOSTENIBLE, FACILITAR EL ACCESO A LA JUSTICIA PARA TODOS Y CONSTRUIR A TODOS LOS NIVELES INSTITUCIONES EFICACES E INCLUSIVAS QUE RINDAN CUENTAS |   |

| TRANSVERSALIDAD                               |         |           |         |
|---|---------|-----------|---------|
| ENFOQUE DE TRANSVERSALIDAD: TODA LA POBLACIÓN |         |           |         |
| HOMBRES                                       | 649,894 | MUJERES   | 693,083 |
| TOTAL   |         | 1,342,977 |         |

| CARACTERÍSTICAS DEL INDICADOR |           |                     |        |
|-------------------------------|-----------|---------------------|--------|
| CARACTERÍSTICA                | NO CUMPLE | CUMPLE PARCIALMENTE | CUMPLE |





**FICHA TÉCNICA**

| CARACTERÍSTICAS DEL INDICADOR |  |           |                     |        |  |
|-------------------------------|--|-----------|---------------------|--------|--|
| CARACTERÍSTICA                |  | NO CUMPLE | CUMPLE PARCIALMENTE | CUMPLE |  |
| CLARIDAD                      |  |           |                     | X      |  |
| RELEVANCIA                    |  |           |                     | X      |  |
| ECONOMÍA                      |  |           |                     | X      |  |
| MONITOREABLE                  |  |           |                     | X      |  |
| ADECUADO                      |  |           |                     | X      |  |
| APORTE MARGINAL               |  | X         |                     |        |  |

| CONTACTO DEL INDICADOR |                                       |           |       |
|------------------------|---------------------------------------|-----------|-------|
| NOMBRE                 | ARIANA GARZÓN DÍAZ                    |           |       |
| ÁREA                   | DIRECCIÓN DE SEGUIMIENTO Y EVALUACIÓN |           |       |
| PUESTO                 | DIRECTORA DE SEGUIMIENTO Y EVALUACIÓN |           |       |
| CORREO ELECTRÓNICO     | equipamiento@cesesptlax.gob.mx        |           |       |
| No. TELEFÓNICO         | 2464652930                            | EXTENSIÓN | 10304 |

| DETERMINACIÓN DE METAS |    |                              |            |              |      |
|------------------------|----|------------------------------|------------|--------------|------|
| VIABILIDAD DE LA META  |    |                              |            |              |      |
| META ACUMULABLE        | SI | COMPORTAMIENTO DEL INDICADOR | ASCENDENTE | FACTIBILIDAD | ALTA |

JUSTIFICACIÓN DE LA FACTIBILIDAD

| LÍNEA BASE |       |                                     |
|------------|-------|-------------------------------------|
| AÑO        | VALOR | PERIODO AL QUE CORRESPONDE EL VALOR |
| 2021       | 0.00  | AL FINALIZAR EL AÑO                 |

JUSTIFICACIÓN: INDICADOR NUEVO

| PARÁMETROS DE SEMAFORIZACIÓN |                 |                 |
|------------------------------|-----------------|-----------------|
| TIPO DE VALOR                | PORCENTAJE      |                 |
| SEMAFORO                     | LÍMITE SUPERIOR | LÍMITE INFERIOR |
| VERDE                        | 101.00          | 98.00           |
| AMARILLO                     | 97.99           | 97.00           |
| ROJO                         | 101.01          | 96.99           |

| METAS DEL CICLO PRESUPUESTARIO  |       |                                     |  |
|---|-------|-------------------------------------|--|
| (TOTAL DE JORNADAS DE DIFUSIÓN REALIZADAS DENUNCIA ANÓNIMA/NÚMERO DE JORNADAS DE DIFUSIÓN PROGRAMADAS DENUNCIA ANÓNIMA)*100 |       |                                     |  |
| PERIODO   | VALOR | PERIODO AL QUE CORRESPONDE EL VALOR |  |
| 1   | 4.55  | MES 1                               |  |
| 2   | 9.09  | MES 2                               |  |
| 3   | 9.09  | MES 3                               |  |
| 4   | 9.09  | MES 4                               |  |
| 5   | 9.09  | MES 5                               |  |
| 6   | 9.09  | MES 6                               |  |
| 7   | 9.09  | MES 7                               |  |





**FICHA TÉCNICA**

| METAS DEL CICLO PRESUPUESTARIO |      |        |
|--------------------------------|------|--------|
| 8                              | 9.09 | MES 8  |
| 9                              | 9.09 | MES 9  |
| 10                             | 9.09 | MES 10 |
| 11                             | 9.09 | MES 11 |
| 12                             | 4.55 | MES 12 |

| CARACTERÍSTICAS DE LAS VARIABLES          |   |
|---|---|
| NOMBRE                                    | FASP_TJDRDA   |
| DESCRIPCIÓN                               | TOTAL DE JORNADAS DE DIFUSIÓN REALIZADAS DENUNCIA ANÓNIMA   |
| MEDIOS DE VERIFICACIÓN                    | OFICIOS DE SOLICITUD DE LOS MUNICIPIOS Y REPORTE DE DIFUSIÓN GENERADO POR EL CEPS DURANTE EL EJERCICIO 2023 UBICADOS EN LA DIRECCIÓN DEL CEPS |
| UNIDAD DE MEDIDA                          | JORNADA   |
| DESAGREGACIÓN GEOGRÁFICA                  | COBERTURA ESTATAL   |
| FRECUENCIA                                | MENSUAL   |
| FECHA DE DISPONIBILIDAD DE LA INFORMACIÓN | ENERO, FEBRERO, MARZO, ABRIL, MAYO, JUNIO, JULIO, AGOSTO, SEPTIEMBRE, OCTUBRE, NOVIEMBRE, DICIEMBRE   |
| NOMBRE                                    | FASP_NJDPDA   |
| DESCRIPCIÓN                               | NÚMERO DE JORNADAS DE DIFUSIÓN PROGRAMADAS DENUNCIA ANÓNIMA   |
| MEDIOS DE VERIFICACIÓN                    | OFICIOS DE SOLICITUD DE LOS MUNICIPIOS Y REPORTE DE DIFUSIÓN GENERADO POR EL CEPS DURANTE EL EJERCICIO 2023 UBICADOS EN LA DIRECCIÓN DEL CEPS |
| UNIDAD DE MEDIDA                          | JORNADA   |
| DESAGREGACIÓN GEOGRÁFICA                  | COBERTURA ESTATAL   |
| FRECUENCIA                                | MENSUAL   |
| FECHA DE DISPONIBILIDAD DE LA INFORMACIÓN | ENERO, FEBRERO, MARZO, ABRIL, MAYO, JUNIO, JULIO, AGOSTO, SEPTIEMBRE, OCTUBRE, NOVIEMBRE, DICIEMBRE   |



COMISIÓN EJECUTIVA  
DEL SISTEMA ESTATAL  
DE SEGURIDAD PÚBLICA



**FICHA TÉCNICA**

| DATOS DE IDENTIFICACIÓN                       |   |  |   |            |   |
|---|---|--|---|------------|---|
| DEPENDENCIA:                                  | 27. COMISIÓN EJECUTIVA DEL SISTEMA ESTATAL DE SEGURIDAD PÚBLICA   |  |   |            |   |
| UNIDAD RESPONSABLE:                           | 3. DIRECCIÓN DE SEGUIMIENTO Y EVALUACIÓN  |  |   |            |   |
| PROYECTO:                                     | 111 - 33. FONDO DE APORTACIONES PARA LA SEGURIDAD PÚBLICA   |  |   |            |   |
| FINALIDAD:                                    | 1   | GOBIERNO   |   |            |   |
| FUNCIÓN:                                      | 1.7   | ASUNTOS DE ORDEN PÚBLICO Y DE SEGURIDAD INTERIOR   |   |            |   |
| SUBFUNCIÓN:                                   | 1.7.4   | SISTEMA NACIONAL DE SEGURIDAD PÚBLICA  |   |            |   |
| ALINEACIÓN CON EL PED Y SUS PROGRAMAS         |   |  |   |            |   |
| EJE RECTOR:                                   | 1   | ESTADO DE DERECHO Y SEGURIDAD  |   |            |   |
| POLÍTICA:                                     | 1.5   | EMPRENDER LA CONSTRUCCIÓN DE LA PAZ.   |   |            |   |
| PROGRAMA:                                     | 1.5.8   | TRANSFORMAR Y DIGNIFICAR LAS INSTITUCIONES DE SEGURIDAD PÚBLICA.   |   |            |   |
| OBJETIVO:                                     | 1.5.8.3   | FORTALECER LA CAPACIDAD DE ATENCIÓN, VIGILANCIA, INVESTIGACIÓN, INTELIGENCIA Y RESPUESTA, MEDIANTE EL MEJORAMIENTO Y/O AMPLIACIÓN DE LA INFRAESTRUCTURA, EL EQUIPAMIENTO Y EL USO DE TECNOLOGÍAS DE LA INFORMACIÓN Y COMUNICACIÓN PARA LA SEGURIDAD. |   |            |   |
| LÍNEA DE ACCIÓN:                              | 1.5.8.3.1   | MANTENER, CONSERVAR Y AMPLIAR LA INFRAESTRUCTURA EN MATERIA DE SEGURIDAD PÚBLICA Y PROCURACIÓN DE LA JUSTICIA.   |   |            |   |
| MATRIZ DE INDICADORES PARA RESULTADOS         |   |  |   |            |   |
| RESUMEN NARRATIVO                             |   |  |   |            |   |
| OBJETIVO AL QUE CORRESPONDE EL INDICADOR      | EVALUACIÓN DE LOS RECURSOS DEL FONDO DE APORTACIONES PARA LA SEGURIDAD PÚBLICA DE LOS ESTADOS Y DEL DISTRITO FEDERAL (FASP), ASÍ COMO LA VALORACIÓN DE LOS RESULTADOS OBTENIDOS DERIVADOS DEL CUMPLIMIENTO DE ACCIONES CONVENIDAS EN EL ANEXO TÉCNICO DEL CONVENIO DE COORDINACIÓN DEL FASP |  |   | FIN        |   |
|   |   |  |   | PROPÓSITO  |   |
|   |   |  |   | COMPONENTE |   |
|   |   |  |   | ACTIVIDAD  | X |
| INDICADOR                                     |   |  |   |            |   |
| DATOS DE IDENTIFICACIÓN DEL INDICADOR         |   |  |   |            |   |
| ORDEN   | 19  | NOMBRE   | PORCENTAJE DE EVALUACIONES REALIZADAS AL FONDO DE APORTACIONES PARA LA SEGURIDAD PÚBLICA DE LOS ESTADOS Y DEL DISTRITO FEDERAL (CIUDAD DE MÉXICO) (FASP), DE CONFORMIDAD CON LA VIGENCIA DEL CONVENIO FASP    |            |   |
| DIMENSIÓN                                     |   | EFICACIA   | TIPO DE INDICADOR   | DE GESTIÓN |   |
| DEFINICIÓN                                    |   | ESTE INDICADOR MIDE EL PORCENTAJE DE EVALUACIONES REALIZADAS AL FONDO DE APORTACIONES PARA LA SEGURIDAD PÚBLICA DE LOS ESTADOS Y DEL DISTRITO FEDERAL (CIUDAD DE MÉXICO) (FASP), DE CONFORMIDAD CON LA VIGENCIA DEL CONVENIO FASP                    | TIPO DE VALOR DE META   | RELATIVO   |   |
| MÉTODO DE CÁLCULO                             |   | (TOTAL DE EVALUACIONES AL FASP REALIZADAS/NÚMERO DE EVALUACIONES CONCERTADAS)*100  |   |            |   |
| UNIDAD DE MEDIDA                              |   | PORCENTAJE   | VALOR DE PONDERACIÓN  | 6.66       |   |
| DESAGREGACIÓN GEOGRÁFICA                      |   | COBERTURA ESTATAL  | FRECUENCIA DE MEDICIÓN  | ANUAL      |   |
| CONTRIBUCIÓN AGENDA 2030                      |   | SI   | X   | NO         |   |
| OBJETIVO AGENDA 2030                          |   | 16   | PROMOVER SOCIEDADES PACÍFICAS E INCLUSIVAS PARA EL DESARROLLO SOSTENIBLE, FACILITAR EL ACCESO A LA JUSTICIA PARA TODOS Y CONSTRUIR A TODOS LOS NIVELES INSTITUCIONES EFICACES E INCLUSIVAS QUE RINDAN CUENTAS |            |   |
| TRANSVERSALIDAD                               |   |  |   |            |   |
| ENFOQUE DE TRANSVERSALIDAD: TODA LA POBLACIÓN |   |  |   |            |   |
| HOMBRES                                       | 649,894   | MUJERES  | 693,083   | TOTAL      |   |
|   |   |  |   | 1,342,977  |   |


 COMISIÓN EJECUTIVA  
 DEL SISTEMA ESTATAL  
 DE SEGURIDAD PÚBLICA



**FICHA TÉCNICA**

| CARACTERÍSTICAS DEL INDICADOR |  |           |                     |        |  |
|-------------------------------|--|-----------|---------------------|--------|--|
| CARACTERÍSTICA                |  | NO CUMPLE | CUMPLE PARCIALMENTE | CUMPLE |  |
| CLARIDAD                      |  |           |                     | X      |  |
| RELEVANCIA                    |  |           |                     | X      |  |
| ECONOMÍA                      |  |           |                     | X      |  |
| MONITOREABLE                  |  |           |                     | X      |  |
| ADECUADO                      |  |           |                     | X      |  |
| APORTE MARGINAL               |  | X         |                     |        |  |

| CONTACTO DEL INDICADOR |                                       |           |       |
|------------------------|---------------------------------------|-----------|-------|
| NOMBRE                 | ARIANA GARZÓN DÍAZ                    |           |       |
| ÁREA                   | DIRECCIÓN DE SEGUIMIENTO Y EVALUACIÓN |           |       |
| PUESTO                 | DIRECTORA DE SEGUIMIENTO Y EVALUACIÓN |           |       |
| CORREO ELECTRÓNICO     | equipamiento@cesesptlax.gob.mx        |           |       |
| No. TELEFÓNICO         | 2464652930                            | EXTENSIÓN | 10304 |

| DETERMINACIÓN DE METAS |    |                              |            |              |      |
|------------------------|----|------------------------------|------------|--------------|------|
| VIABILIDAD DE LA META  |    |                              |            |              |      |
| META ACUMULABLE        | SI | COMPORTAMIENTO DEL INDICADOR | ASCENDENTE | FACTIBILIDAD | ALTA |

JUSTIFICACIÓN DE LA FACTIBILIDAD

| LÍNEA BASE |       |                                     |
|------------|-------|-------------------------------------|
| AÑO        | VALOR | PERIODO AL QUE CORRESPONDE EL VALOR |
| 2021       | 0.00  | AL FINALIZAR EL AÑO                 |

JUSTIFICACIÓN: INDICADOR NUEVO

| PARÁMETROS DE SEMAFORIZACIÓN |                 |                 |
|------------------------------|-----------------|-----------------|
| TIPO DE VALOR                | PORCENTAJE      |                 |
| SEMAFORO                     | LÍMITE SUPERIOR | LÍMITE INFERIOR |
| VERDE                        | 101.00          | 98.00           |
| AMARILLO                     | 97.99           | 97.00           |
| ROJO                         | 101.01          | 96.99           |

| METAS DEL CICLO PRESUPUESTARIO  |        |                                     |
|---|--------|-------------------------------------|
| (TOTAL DE EVALUACIONES AL FASP REALIZADAS/NÚMERO DE EVALUACIONES CONCERTADAS)*100 |        |                                     |
| PERIODO   | VALOR  | PERIODO AL QUE CORRESPONDE EL VALOR |
| 1   | 100.00 | ANUAL                               |

| CARACTERÍSTICAS DE LAS VARIABLES |  |
|----------------------------------|--|
| NOMBRE                           | FASP_TEFR  |
| DESCRIPCIÓN                      | TOTAL DE EVALUACIONES AL FASP REALIZADAS   |
| MEDIOS DE VERIFICACIÓN           | EVALUACIÓN INSTITUCIONAL (ENCUESTA INSTITUCIONAL) DEL FASP 2022, EVALUACIÓN INTEGRAL (INFORME ESTATAL DE EVALUACIÓN) FASP 2022 Y PUBLICACIÓN EN LA PAGINA WEB DE LA CESESP DE LAS EVALUACIONES FASP 2022, COORDINADAS Y ASESORADAS POR LA DIRECCIÓN DE SYE |



COMISIÓN EJECUTIVA  
DEL SISTEMA ESTATAL  
DE SEGURIDAD PÚBLICA



**FICHA TÉCNICA**

| CARACTERÍSTICAS DE LAS VARIABLES          |  |
|---|--|
| UNIDAD DE MEDIDA                          | EVALUACIÓN   |
| DESAGREGACIÓN GEOGRÁFICA                  | COBERTURA ESTATAL  |
| FRECUENCIA                                | ANUAL  |
| FECHA DE DISPONIBILIDAD DE LA INFORMACIÓN | DICIEMBRE  |
| NOMBRE                                    | FASP_NEC   |
| DESCRIPCIÓN                               | NÚMERO DE EVALUACIONES CONCERTADAS   |
| MEDIOS DE VERIFICACIÓN                    | EVALUACIÓN INSTITUCIONAL (ENCUESTA INSTITUCIONAL) DEL FASP 2022, EVALUACIÓN INTEGRAL (INFORME ESTATAL DE EVALUACIÓN) FASP 2022 Y PUBLICACIÓN EN LA PÁGINA WEB DE LA CESESP DE LAS EVALUACIONES FASP 2022, COORDINADAS Y A RESGUARDO DE LA DIRECCIÓN DE SYE |
| UNIDAD DE MEDIDA                          | EVALUACIÓN   |
| DESAGREGACIÓN GEOGRÁFICA                  | COBERTURA ESTATAL  |
| FRECUENCIA                                | ANUAL  |
| FECHA DE DISPONIBILIDAD DE LA INFORMACIÓN | DICIEMBRE  |



COMISIÓN EJECUTIVA  
DEL SISTEMA ESTATAL  
DE SEGURIDAD PÚBLICA





**FICHA TÉCNICA**

| DATOS DE IDENTIFICACIÓN |   |  |  |
|-------------------------|---|--|--|
| DEPENDENCIA:            | 27. COMISIÓN EJECUTIVA DEL SISTEMA ESTATAL DE SEGURIDAD PÚBLICA |  |  |
| UNIDAD RESPONSABLE:     | 3. DIRECCIÓN DE SEGUIMIENTO Y EVALUACIÓN                        |  |  |
| PROYECTO:               | 111 - 33. FONDO DE APORTACIONES PARA LA SEGURIDAD PÚBLICA       |  |  |
| FINALIDAD:              | 1   | GOBIERNO   |  |
| FUNCIÓN:                | 1.7   | ASUNTOS DE ORDEN PÚBLICO Y DE SEGURIDAD INTERIOR |  |
| SUBFUNCIÓN:             | 1.7.4   | SISTEMA NACIONAL DE SEGURIDAD PÚBLICA            |  |

| ALINEACIÓN CON EL PED Y SUS PROGRAMAS |           |   |  |
|---------------------------------------|-----------|---|--|
| EJE RECTOR:                           | 1         | ESTADO DE DERECHO Y SEGURIDAD   |  |
| POLÍTICA:                             | 1.5       | EMPRENDER LA CONSTRUCCIÓN DE LA PAZ.  |  |
| PROGRAMA:                             | 1.5.8     | TRANSFORMAR Y DIGNIFICAR LAS INSTITUCIONES DE SEGURIDAD PÚBLICA.  |  |
| OBJETIVO:                             | 1.5.8.2   | CONSOLIDAR UNA POLICÍA ESTATAL CON ESPÍRITU Y VOCACIÓN DE SERVICIO, COMPROMETIDA Y CERCANA A LAS NECESIDADES DE SEGURIDAD DE LA GENTE. DIGNIFICAR LA LABOR DEL ESTADO DE FUERZA, CON EL MEJORAMIENTO DE LAS CONDICIONES DE TRABAJO Y PROMOViendo LA PROFESIONALIZACIÓN. |  |
| LÍNEA DE ACCIÓN:                      | 1.5.8.2.7 | IMPULSAR LA PROFESIONALIZACIÓN Y CERTIFICACIÓN DE LOS ELEMENTOS DE SEGURIDAD PÚBLICA ESTATAL, FORTALECIENDO SUS CAPACIDADES DE INTELIGENCIA, INVESTIGACIÓN Y RESPUESTA.   |  |

| MATRIZ DE INDICADORES PARA RESULTADOS    |  |            |   |
|--|--|------------|---|
| RESUMEN NARRATIVO                        |  |            |   |
| OBJETIVO AL QUE CORRESPONDE EL INDICADOR | AUTORIZACIÓN DEL PROYECTO DE INVERSIÓN DEL SUBPROGRAMA "PROFESIONALIZACIÓN Y CAPACITACIÓN DE LOS ELEMENTOS POLICIALES DE SEGURIDAD PÚBLICA" LOGRADA ANTE EL SECRETARIADO EJECUTIVO DEL SISTEMA NACIONAL DE SEGURIDAD PÚBLICA | FIN        |   |
|  |  | PROPÓSITO  |   |
|  |  | COMPONENTE |   |
|  |  | ACTIVIDAD  | X |

| INDICADOR                             |    |   |  |
|---------------------------------------|----|---|--|
| DATOS DE IDENTIFICACIÓN DEL INDICADOR |    |   |  |
| ORDEN                                 | 20 | NOMBRE  | PORCENTAJE DE PROYECTOS DE INVERSIÓN EN EL SUBPROGRAMA CON PRIORIDAD NACIONAL "PROFESIONALIZACIÓN Y CAPACITACIÓN DE LOS ELEMENTOS POLICIALES DE SEGURIDAD PÚBLICA" VALIDADOS POR EL SESNSP |
| DIMENSIÓN                             |    | EFICACIA  | TIPO DE INDICADOR  |
| DEFINICIÓN                            |    | ESTE INDICADOR MIDE EL PORCENTAJE DE PROYECTOS DE INVERSIÓN EN EL SUBPROGRAMA CON PRIORIDAD NACIONAL "PROFESIONALIZACIÓN Y CAPACITACIÓN DE LOS ELEMENTOS POLICIALES DE SEGURIDAD PÚBLICA" VALIDADOS POR EL SESNSP | TIPO DE VALOR DE META  |
| MÉTODO DE CÁLCULO                     |    | (TOTAL DE PROYECTOS DE INVERSIÓN AUTORIZADOS EN PROFESIONALIZACIÓN/NÚMERO DE PROYECTOS DE INVERSIÓN PROGRAMADOS EN PROFESIONALIZACIÓN)*100  |  |
| UNIDAD DE MEDIDA                      |    | PORCENTAJE  | VALOR DE PONDERACIÓN   |
| DESAGREGACIÓN GEOGRÁFICA              |    | COBERTURA ESTATAL   | FRECUENCIA DE MEDICIÓN   |
| CONTRIBUCIÓN AGENDA 2030              |    | SI  | X NO   |
| OBJETIVO AGENDA 2030                  | 16 | PROMOVER SOCIEDADES PACÍFICAS E INCLUSIVAS PARA EL DESARROLLO SOSTENIBLE, FACILITAR EL ACCESO A LA JUSTICIA PARA TODOS Y CONSTRUIR A TODOS LOS NIVELES INSTITUCIONES EFICACES E INCLUSIVAS QUE RINDAN CUENTAS     |  |

| TRANSVERSALIDAD   |  |  |  |
|---|--|--|--|
|   |  |  |  |



**FICHA TÉCNICA**

| INDICADOR  |                                       |                              |                                     |              |           |
|--|---------------------------------------|------------------------------|-------------------------------------|--------------|-----------|
| DATOS DE IDENTIFICACIÓN DEL INDICADOR  |                                       |                              |                                     |              |           |
| TRANSVERSALIDAD  |                                       |                              |                                     |              |           |
| ENFOQUE DE TRANSVERSALIDAD: TODA LA POBLACIÓN  |                                       |                              |                                     |              |           |
| HOMBRES  | 649,894                               | MUJERES                      | 693,083                             | TOTAL        | 1,342,977 |
| CARACTERÍSTICAS DEL INDICADOR  |                                       |                              |                                     |              |           |
| CARACTERÍSTICA   | NO CUMPLE                             |                              | CUMPLE PARCIALMENTE                 | CUMPLE       |           |
| CLARIDAD   |                                       |                              |                                     | X            |           |
| RELEVANCIA   |                                       |                              |                                     | X            |           |
| ECONOMÍA   |                                       |                              |                                     | X            |           |
| MONITOREABLE   |                                       |                              |                                     | X            |           |
| ADECUADO   |                                       |                              |                                     | X            |           |
| APORTE MARGINAL  | X                                     |                              |                                     |              |           |
| CONTACTO DEL INDICADOR   |                                       |                              |                                     |              |           |
| NOMBRE   | ARIANA GARZÓN DÍAZ                    |                              |                                     |              |           |
| ÁREA   | DIRECCIÓN DE SEGUIMIENTO Y EVALUACIÓN |                              |                                     |              |           |
| PUESTO   | DIRECTORA DE SEGUIMIENTO Y EVALUACIÓN |                              |                                     |              |           |
| CORREO ELECTRÓNICO   | equipamiento@cesesptlax.gob.mx        |                              |                                     |              |           |
| No. TELEFÓNICO   | 2464652930                            | EXTENSIÓN                    | 10304                               |              |           |
| DETERMINACIÓN DE METAS   |                                       |                              |                                     |              |           |
| VIABILIDAD DE LA META  |                                       |                              |                                     |              |           |
| META ACUMULABLE  | SI                                    | COMPORTAMIENTO DEL INDICADOR | ASCENDENTE                          | FACTIBILIDAD | ALTA      |
| JUSTIFICACIÓN DE LA FACTIBILIDAD   |                                       |                              |                                     |              |           |
| LÍNEA BASE   |                                       |                              |                                     |              |           |
| AÑO  | VALOR                                 |                              | PERIODO AL QUE CORRESPONDE EL VALOR |              |           |
| 2021   | 0.00                                  |                              | AL FINALIZAR EL AÑO                 |              |           |
| JUSTIFICACIÓN: INDICADOR NUEVO   |                                       |                              |                                     |              |           |
| PARÁMETROS DE SEMAFORIZACIÓN   |                                       |                              |                                     |              |           |
| TIPO DE VALOR  | PORCENTAJE                            |                              |                                     |              |           |
| SEMAFORO   | LÍMITE SUPERIOR                       |                              | LÍMITE INFERIOR                     |              |           |
| VERDE  | 101.00                                |                              | 98.00                               |              |           |
| AMARILLO   | 97.99                                 |                              | 97.00                               |              |           |
| ROJO   | 101.01                                |                              | 96.99                               |              |           |
| METAS DEL CICLO PRESUPUESTARIO   |                                       |                              |                                     |              |           |
| (TOTAL DE PROYECTOS DE INVERSIÓN AUTORIZADOS EN PROFESIONALIZACIÓN/NÚMERO DE PROYECTOS DE INVERSIÓN PROGRAMADOS EN PROFESIONALIZACIÓN)*100 |                                       |                              |                                     |              |           |
| PERIODO  | VALOR                                 |                              | PERIODO AL QUE CORRESPONDE EL VALOR |              |           |



**FICHA TÉCNICA**

| METAS DEL CICLO PRESUPUESTARIO            |  |       |
|---|--|-------|
| 1   | 100.00   | ANUAL |
| CARACTERÍSTICAS DE LAS VARIABLES          |  |       |
| NOMBRE                                    | FASP_TPIAP   |       |
| DESCRIPCIÓN                               | TOTAL DE PROYECTOS DE INVERSIÓN AUTORIZADOS EN PROFESIONALIZACIÓN  |       |
| MEDIOS DE VERIFICACIÓN                    | PROYECTO DE INVERSIÓN DEL SUBPROGRAMA CON PRIORIDAD NACIONAL "PROFESIONALIZACIÓN Y CAPACITACIÓN DE LOS ELEMENTOS POLICIALES DE SEGURIDAD PÚBLICA" 2023 A RESGUARDO DE LA DIRECCIÓN DE SEGUIMIENTO Y EVALUACIÓN |       |
| UNIDAD DE MEDIDA                          | PROYECTO   |       |
| DESAGREGACIÓN GEOGRÁFICA                  | COBERTURA ESTATAL  |       |
| FRECUENCIA                                | ANUAL  |       |
| FECHA DE DISPONIBILIDAD DE LA INFORMACIÓN | DICIEMBRE  |       |
| NOMBRE                                    | FASP_NPIPP   |       |
| DESCRIPCIÓN                               | NÚMERO DE PROYECTOS DE INVERSIÓN PROGRAMADOS EN PROFESIONALIZACIÓN   |       |
| MEDIOS DE VERIFICACIÓN                    | PROYECTO DE INVERSIÓN DEL SUBPROGRAMA CON PRIORIDAD NACIONAL "PROFESIONALIZACIÓN Y CAPACITACIÓN DE LOS ELEMENTOS POLICIALES DE SEGURIDAD PÚBLICA" 2023 A RESGUARDO DE LA DIRECCIÓN DE SEGUIMIENTO Y EVALUACIÓN |       |
| UNIDAD DE MEDIDA                          | PROYECTO   |       |
| DESAGREGACIÓN GEOGRÁFICA                  | COBERTURA ESTATAL  |       |
| FRECUENCIA                                | ANUAL  |       |
| FECHA DE DISPONIBILIDAD DE LA INFORMACIÓN | DICIEMBRE  |       |



COMISIÓN EJECUTIVA  
DEL SISTEMA ESTATAL  
DE SEGURIDAD PÚBLICA



**FICHA TÉCNICA**

| DATOS DE IDENTIFICACIÓN                       |   |  |   |                 |   |
|---|---|--|---|-----------------|---|
| DEPENDENCIA:                                  | 27. COMISIÓN EJECUTIVA DEL SISTEMA ESTATAL DE SEGURIDAD PÚBLICA   |  |   |                 |   |
| UNIDAD RESPONSABLE:                           | 3. DIRECCIÓN DE SEGUIMIENTO Y EVALUACIÓN  |  |   |                 |   |
| PROYECTO:                                     | 111 - 33. FONDO DE APORTACIONES PARA LA SEGURIDAD PÚBLICA   |  |   |                 |   |
| FINALIDAD:                                    | 1   | GOBIERNO   |   |                 |   |
| FUNCIÓN:                                      | 1.7   | ASUNTOS DE ORDEN PÚBLICO Y DE SEGURIDAD INTERIOR   |   |                 |   |
| SUBFUNCIÓN:                                   | 1.7.4   | SISTEMA NACIONAL DE SEGURIDAD PÚBLICA  |   |                 |   |
| ALINEACIÓN CON EL PED Y SUS PROGRAMAS         |   |  |   |                 |   |
| EJE RECTOR:                                   | 1   | ESTADO DE DERECHO Y SEGURIDAD  |   |                 |   |
| POLÍTICA:                                     | 1.5   | EMPRENDER LA CONSTRUCCIÓN DE LA PAZ.   |   |                 |   |
| PROGRAMA:                                     | 1.5.8   | TRANSFORMAR Y DIGNIFICAR LAS INSTITUCIONES DE SEGURIDAD PÚBLICA.   |   |                 |   |
| OBJETIVO:                                     | 1.5.8.3   | FORTALECER LA CAPACIDAD DE ATENCIÓN, VIGILANCIA, INVESTIGACIÓN, INTELIGENCIA Y RESPUESTA, MEDIANTE EL MEJORAMIENTO Y/O AMPLIACIÓN DE LA INFRAESTRUCTURA, EL EQUIPAMIENTO Y EL USO DE TECNOLOGÍAS DE LA INFORMACIÓN Y COMUNICACIÓN PARA LA SEGURIDAD. |   |                 |   |
| LÍNEA DE ACCIÓN:                              | 1.5.8.3.2   | DOTAR DE EQUIPAMIENTO (PATRULLAS, ARMAMENTO, UNIFORMES, ENTRE OTROS) A LAS ESTRUCTURAS DE SEGURIDAD Y PROCURACIÓN DE JUSTICIA.   |   |                 |   |
| MATRIZ DE INDICADORES PARA RESULTADOS         |   |  |   |                 |   |
| RESUMEN NARRATIVO                             |   |  |   |                 |   |
| OBJETIVO AL QUE CORRESPONDE EL INDICADOR      | AUTORIZACIÓN DEL PROYECTO DE INVERSIÓN DEL SUBPROGRAMA CON PRIORIDAD NACIONAL "EQUIPAMIENTO DE LAS INSTITUCIONES DE SEGURIDAD PÚBLICA" LOGRADA ANTE EL SECRETARIADO EJECUTIVO DEL SISTEMA NACIONAL DE SEGURIDAD PÚBLICA |  |   | FIN             |   |
|   |   |  |   | PROPÓSITO       |   |
|   |   |  |   | COMPONENTE      |   |
|   |   |  |   | ACTIVIDAD       | X |
| INDICADOR                                     |   |  |   |                 |   |
| DATOS DE IDENTIFICACIÓN DEL INDICADOR         |   |  |   |                 |   |
| ORDEN   | 21  | NOMBRE   | PORCENTAJE DE PROYECTOS DE INVERSIÓN EN EL SUBPROGRAMA CON PRIORIDAD NACIONAL "EQUIPAMIENTO DE LAS INSTITUCIONES DE SEGURIDAD PÚBLICA" VALIDADOS POR EL SESNSP  |                 |   |
| DIMENSIÓN                                     |   | EFICACIA   | TIPO DE INDICADOR   | DE GESTIÓN      |   |
| DEFINICIÓN                                    |   | ESTE INDICADOR MIDE EL PORCENTAJE DE PROYECTOS DE INVERSIÓN EN EL SUBPROGRAMA CON PRIORIDAD NACIONAL "EQUIPAMIENTO DE LAS INSTITUCIONES DE SEGURIDAD PÚBLICA" VALIDADOS POR EL SESNSP  | TIPO DE VALOR DE META   | RELATIVO        |   |
| MÉTODO DE CÁLCULO                             |   | (TOTAL DE PROYECTOS DE INVERSIÓN AUTORIZADOS EN EQUIPAMIENTO/NÚMERO DE PROYECTOS DE INVERSIÓN PROGRAMADOS EN EQUIPAMIENTO)*100   |   |                 |   |
| UNIDAD DE MEDIDA                              |   | PORCENTAJE   | VALOR DE PONDERACIÓN  | 6.66            |   |
| DESAGREGACIÓN GEOGRÁFICA                      |   | COBERTURA ESTATAL  | FRECUENCIA DE MEDICIÓN  | ANUAL           |   |
| CONTRIBUCIÓN AGENDA 2030                      |   | SI   | X   | NO              |   |
| OBJETIVO AGENDA 2030                          |   | 16   | PROMOVER SOCIEDADES PACÍFICAS E INCLUSIVAS PARA EL DESARROLLO SOSTENIBLE, FACILITAR EL ACCESO A LA JUSTICIA PARA TODOS Y CONSTRUIR A TODOS LOS NIVELES INSTITUCIONES EFICACES E INCLUSIVAS QUE RINDAN CUENTAS |                 |   |
| TRANSVERSALIDAD                               |   |  |   |                 |   |
| ENFOQUE DE TRANSVERSALIDAD: TODA LA POBLACIÓN |   |  |   |                 |   |
| HOMBRES                                       | 649,894   | MUJERES  | 693,083   | TOTAL 1,342,977 |   |



**FICHA TÉCNICA**

| CARACTERÍSTICAS DEL INDICADOR |  |           |                     |        |  |
|-------------------------------|--|-----------|---------------------|--------|--|
| CARACTERÍSTICA                |  | NO CUMPLE | CUMPLE PARCIALMENTE | CUMPLE |  |
| CLARIDAD                      |  |           |                     | X      |  |
| RELEVANCIA                    |  |           |                     | X      |  |
| ECONOMÍA                      |  |           |                     | X      |  |
| MONITOREABLE                  |  |           |                     | X      |  |
| ADECUADO                      |  |           |                     | X      |  |
| APORTE MARGINAL               |  | X         |                     |        |  |

| CONTACTO DEL INDICADOR |                                       |           |       |
|------------------------|---------------------------------------|-----------|-------|
| NOMBRE                 | ARIANA GARZÓN DÍAZ                    |           |       |
| ÁREA                   | DIRECCIÓN DE SEGUIMIENTO Y EVALUACIÓN |           |       |
| PUESTO                 | DIRECTORA DE SEGUIMIENTO Y EVALUACIÓN |           |       |
| CORREO ELECTRÓNICO     | equipamiento@cesesptlax.gob.mx        |           |       |
| No. TELEFÓNICO         | 2464652930                            | EXTENSIÓN | 10304 |

| DETERMINACIÓN DE METAS   |   |                                     |                 |              |      |
|--|---|-------------------------------------|-----------------|--------------|------|
| VIABILIDAD DE LA META  |   |                                     |                 |              |      |
| META ACUMULABLE  | SI  | COMPORTAMIENTO DEL INDICADOR        | ASCENDENTE      | FACTIBILIDAD | ALTA |
| JUSTIFICACIÓN DE LA FACTIBILIDAD   |   |                                     |                 |              |      |
| LÍNEA BASE   |   |                                     |                 |              |      |
| AÑO  | VALOR   | PERIODO AL QUE CORRESPONDE EL VALOR |                 |              |      |
| 2021   | 0.00  | AL FINALIZAR EL AÑO                 |                 |              |      |
| JUSTIFICACIÓN: INDICADOR NUEVO   |   |                                     |                 |              |      |
| PARÁMETROS DE SEMAFORIZACIÓN   |   |                                     |                 |              |      |
| TIPO DE VALOR  | PORCENTAJE  |                                     |                 |              |      |
| SEMAFORO   | LÍMITE SUPERIOR   |                                     | LÍMITE INFERIOR |              |      |
| VERDE  | 101.00  |                                     | 98.00           |              |      |
| AMARILLO   | 97.99   |                                     | 97.00           |              |      |
| ROJO   | 101.01  |                                     | 96.99           |              |      |
| METAS DEL CICLO PRESUPUESTARIO   |   |                                     |                 |              |      |
| (TOTAL DE PROYECTOS DE INVERSIÓN AUTORIZADOS EN EQUIPAMIENTO/NÚMERO DE PROYECTOS DE INVERSIÓN PROGRAMADOS EN EQUIPAMIENTO)*100 |   |                                     |                 |              |      |
| PERIODO  | VALOR   | PERIODO AL QUE CORRESPONDE EL VALOR |                 |              |      |
| 1  | 100.00  | ANUAL                               |                 |              |      |
| CARACTERÍSTICAS DE LAS VARIABLES   |   |                                     |                 |              |      |
| NOMBRE   | FASP_TPIAE  |                                     |                 |              |      |
| DESCRIPCIÓN  | TOTAL DE PROYECTOS DE INVERSIÓN AUTORIZADOS EN EQUIPAMIENTO   |                                     |                 |              |      |
| MEDIOS DE VERIFICACIÓN   | PROYECTO DE INVERSIÓN DEL SUBPROGRAMA CON PRIORIDAD NACIONAL "EQUIPAMIENTO DE LAS INSTITUCIONES DE SEGURIDAD PÚBLICA" FASP 2023 A RESGUARDO DE LA DIRECCIÓN DE SEGUIMIENTO Y EVALUACIÓN |                                     |                 |              |      |



**FICHA TÉCNICA**

| CARACTERÍSTICAS DE LAS VARIABLES          |   |
|---|---|
| UNIDAD DE MEDIDA                          | PROYECTO  |
| DESAGREGACIÓN GEOGRÁFICA                  | COBERTURA ESTATAL   |
| FRECUENCIA                                | ANUAL   |
| FECHA DE DISPONIBILIDAD DE LA INFORMACIÓN | DICIEMBRE   |
| NOMBRE                                    | FASP_NPIPE  |
| DESCRIPCIÓN                               | NÚMERO DE PROYECTOS DE INVERSIÓN PROGRAMADOS EN EQUIPAMIENTO  |
| MEDIOS DE VERIFICACIÓN                    | PROYECTO DE INVERSIÓN DEL SUBPROGRAMA CON PRIORIDAD NACIONAL "EQUIPAMIENTO DE LAS INSTITUCIONES DE SEGURIDAD PÚBLICA" FASP 2023 A RESGUARDO DE LA DIRECCIÓN DE SEGUIMIENTO Y EVALUACIÓN |
| UNIDAD DE MEDIDA                          | PROYECTO  |
| DESAGREGACIÓN GEOGRÁFICA                  | COBERTURA ESTATAL   |
| FRECUENCIA                                | ANUAL   |
| FECHA DE DISPONIBILIDAD DE LA INFORMACIÓN | DICIEMBRE   |



**FICHA TÉCNICA**

| DATOS DE IDENTIFICACIÓN                       |   |   |   |       |            |   |
|---|---|---|---|-------|------------|---|
| DEPENDENCIA:                                  | 27. COMISIÓN EJECUTIVA DEL SISTEMA ESTATAL DE SEGURIDAD PÚBLICA   |   |   |       |            |   |
| UNIDAD RESPONSABLE:                           | 3. DIRECCIÓN DE SEGUIMIENTO Y EVALUACIÓN  |   |   |       |            |   |
| PROYECTO:                                     | 111 - 33. FONDO DE APORTACIONES PARA LA SEGURIDAD PÚBLICA   |   |   |       |            |   |
| FINALIDAD:                                    | 1 GOBIERNO  |   |   |       |            |   |
| FUNCIÓN:                                      | 1.7 ASUNTOS DE ORDEN PÚBLICO Y DE SEGURIDAD INTERIOR  |   |   |       |            |   |
| SUBFUNCIÓN:                                   | 1.7.4 SISTEMA NACIONAL DE SEGURIDAD PÚBLICA   |   |   |       |            |   |
| ALINEACIÓN CON EL PED Y SUS PROGRAMAS         |   |   |   |       |            |   |
| EJE RECTOR:                                   | 1 ESTADO DE DERECHO Y SEGURIDAD   |   |   |       |            |   |
| POLÍTICA:                                     | 1.5 EMPRENDER LA CONSTRUCCIÓN DE LA PAZ.  |   |   |       |            |   |
| PROGRAMA:                                     | 1.5.8 TRANSFORMAR Y DIGNIFICAR LAS INSTITUCIONES DE SEGURIDAD PÚBLICA.  |   |   |       |            |   |
| OBJETIVO:                                     | 1.5.8.4 FORTALECER LA GESTIÓN DEL SISTEMA PENITENCIARIO ESTATAL, ADEMÁS DE PROPICIAR AMBIENTES DE PAZ Y SEGURIDAD, A FIN DE IMPLEMENTAR MECANISMOS PARA UNA REINSECCIÓN SOCIAL DIGNA.           |   |   |       |            |   |
| LÍNEA DE ACCIÓN:                              | 1.5.8.4.3 ELEVAR LA EFICIENCIA DEL SISTEMA PENITENCIARIO A TRAVÉS DE LA TECNIFICACIÓN, PROFESIONALIZACIÓN Y CERTIFICACIÓN DE LOS CUSTODIOS.   |   |   |       |            |   |
| MATRIZ DE INDICADORES PARA RESULTADOS         |   |   |   |       |            |   |
| RESUMEN NARRATIVO                             |   |   |   |       |            |   |
| OBJETIVO AL QUE CORRESPONDE EL INDICADOR      | AUTORIZACIÓN DEL PROYECTO DE INVERSIÓN DEL SUBPROGRAMA CON PRIORIDAD NACIONAL "SISTEMA PENITENCIARIO NACIONAL" LOGRADA ANTE EL SECRETARIADO EJECUTIVO DEL SISTEMA NACIONAL DE SEGURIDAD PÚBLICA |   |   |       | FIN        |   |
|   |   |   |   |       | PROPÓSITO  |   |
|   |   |   |   |       | COMPONENTE |   |
|   |   |   |   |       | ACTIVIDAD  | X |
| INDICADOR                                     |   |   |   |       |            |   |
| DATOS DE IDENTIFICACIÓN DEL INDICADOR         |   |   |   |       |            |   |
| ORDEN   | 22  | NOMBRE  | PORCENTAJE DE PROYECTOS DE INVERSIÓN EN EL SUBPROGRAMA CON PRIORIDAD NACIONAL "SISTEMA PENITENCIARIO NACIONAL" VALIDADOS POR EL SESNSP  |       |            |   |
| DIMENSIÓN                                     |   | EFICACIA  | TIPO DE INDICADOR   |       | DE GESTIÓN |   |
| DEFINICIÓN                                    |   | ESTE INDICADOR MIDE EL PORCENTAJE DE PROYECTOS DE INVERSIÓN EN EL SUBPROGRAMA CON PRIORIDAD NACIONAL "SISTEMA PENITENCIARIO NACIONAL" VALIDADOS POR EL SESNSP | TIPO DE VALOR DE META   |       | RELATIVO   |   |
| MÉTODO DE CÁLCULO                             |   | (TOTAL DE PROYECTOS DE INVERSIÓN AUTORIZADOS EN SISTEMA PENITENCIARIO/NÚMERO DE PROYECTOS DE INVERSIÓN PROGRAMADOS EN SISTEMA PENITENCIARIO)*100              |   |       |            |   |
| UNIDAD DE MEDIDA                              |   | PORCENTAJE  | VALOR DE PONDERACIÓN  |       | 6.66       |   |
| DESAGREGACIÓN GEOGRÁFICA                      |   | COBERTURA ESTATAL   | FRECUENCIA DE MEDICIÓN  |       | ANUAL      |   |
| CONTRIBUCIÓN AGENDA 2030                      |   |   | SI  | X     | NO         |   |
| OBJETIVO AGENDA 2030                          |   | 16  | PROMOVER SOCIEDADES PACÍFICAS E INCLUSIVAS PARA EL DESARROLLO SOSTENIBLE, FACILITAR EL ACCESO A LA JUSTICIA PARA TODOS Y CONSTRUIR A TODOS LOS NIVELES INSTITUCIONES EFICACES E INCLUSIVAS QUE RINDAN CUENTAS |       |            |   |
| TRANSVERSALIDAD                               |   |   |   |       |            |   |
| ENFOQUE DE TRANSVERSALIDAD: TODA LA POBLACIÓN |   |   |   |       |            |   |
| HOMBRES                                       | 649,894   | MUJERES   | 693,083   | TOTAL | 1,342,977  |   |



**FICHA TÉCNICA**

| CARACTERÍSTICAS DEL INDICADOR |  |           |                     |        |  |
|-------------------------------|--|-----------|---------------------|--------|--|
| CARACTERÍSTICA                |  | NO CUMPLE | CUMPLE PARCIALMENTE | CUMPLE |  |
| CLARIDAD                      |  |           |                     | X      |  |
| RELEVANCIA                    |  |           |                     | X      |  |
| ECONOMÍA                      |  |           |                     | X      |  |
| MONITOREABLE                  |  |           |                     | X      |  |
| ADECUADO                      |  |           |                     | X      |  |
| APORTE MARGINAL               |  | X         |                     |        |  |

| CONTACTO DEL INDICADOR |                                       |           |       |
|------------------------|---------------------------------------|-----------|-------|
| NOMBRE                 | ARIANA GARZÓN DÍAZ                    |           |       |
| ÁREA                   | DIRECCIÓN DE SEGUIMIENTO Y EVALUACIÓN |           |       |
| PUESTO                 | DIRECTORA DE SEGUIMIENTO Y EVALUACIÓN |           |       |
| CORREO ELECTRÓNICO     | equipamiento@cesesptlax.gob.mx        |           |       |
| No. TELEFÓNICO         | 2464652930                            | EXTENSIÓN | 10304 |

| DETERMINACIÓN DE METAS |    |                              |            |              |      |
|------------------------|----|------------------------------|------------|--------------|------|
| VIABILIDAD DE LA META  |    |                              |            |              |      |
| META ACUMULABLE        | SI | COMPORTAMIENTO DEL INDICADOR | ASCENDENTE | FACTIBILIDAD | ALTA |

JUSTIFICACIÓN DE LA FACTIBILIDAD

| LÍNEA BASE |       |                                     |
|------------|-------|-------------------------------------|
| AÑO        | VALOR | PERIODO AL QUE CORRESPONDE EL VALOR |
| 2021       | 0.00  | AL FINALIZAR EL AÑO                 |

JUSTIFICACIÓN: INDICADOR NUEVO

| PARÁMETROS DE SEMAFORIZACIÓN |                 |                 |
|------------------------------|-----------------|-----------------|
| TIPO DE VALOR                | PORCENTAJE      |                 |
| SEMAFORO                     | LÍMITE SUPERIOR | LÍMITE INFERIOR |
| VERDE                        | 101.00          | 98.00           |
| AMARILLO                     | 97.99           | 97.00           |
| ROJO                         | 101.01          | 96.99           |

| METAS DEL CICLO PRESUPUESTARIO   |        |                                     |
|--|--------|-------------------------------------|
| (TOTAL DE PROYECTOS DE INVERSIÓN AUTORIZADOS EN SISTEMA PENITENCIARIO/NÚMERO DE PROYECTOS DE INVERSIÓN PROGRAMADOS EN SISTEMA PENITENCIARIO)*100 |        |                                     |
| PERIODO  | VALOR  | PERIODO AL QUE CORRESPONDE EL VALOR |
| 1  | 100.00 | ANUAL                               |

| CARACTERÍSTICAS DE LAS VARIABLES |   |
|----------------------------------|---|
| NOMBRE                           | FASP_TPIASP   |
| DESCRIPCIÓN                      | TOTAL DE PROYECTOS DE INVERSIÓN AUTORIZADOS EN SISTEMA PENITENCIARIO  |
| MEDIOS DE VERIFICACIÓN           | PROYECTO DE INVERSIÓN DEL SUBPROGRAMA CON PRIORIDAD NACIONAL "SISTEMA PENITENCIARIO NACIONAL" FASP 2023 A RESGUARDO DE LA DIRECCIÓN DE SEGUIMIENTO Y EVALUACIÓN |





**FICHA TÉCNICA**

| CARACTERÍSTICAS DE LAS VARIABLES          |   |
|---|---|
| UNIDAD DE MEDIDA                          | PROYECTO  |
| DESAGREGACIÓN GEOGRÁFICA                  | COBERTURA ESTATAL   |
| FRECUENCIA                                | ANUAL   |
| FECHA DE DISPONIBILIDAD DE LA INFORMACIÓN | DICIEMBRE   |
| NOMBRE                                    | FASP_NPIPSP   |
| DESCRIPCIÓN                               | NÚMERO DE PROYECTOS DE INVERSIÓN PROGRAMADOS EN SISTEMA PENITENCIARIO   |
| MEDIOS DE VERIFICACIÓN                    | PROYECTO DE INVERSIÓN DEL SUBPROGRAMA CON PRIORIDAD NACIONAL "SISTEMA PENITENCIARIO NACIONAL" FASP 2023 A RESGUARDO DE LA DIRECCIÓN DE SEGUIMIENTO Y EVALUACIÓN |
| UNIDAD DE MEDIDA                          | PROYECTO  |
| DESAGREGACIÓN GEOGRÁFICA                  | COBERTURA ESTATAL   |
| FRECUENCIA                                | ANUAL   |
| FECHA DE DISPONIBILIDAD DE LA INFORMACIÓN | DICIEMBRE   |

| ELABORÓ   | RESPONSABLE DEL PROYECTO   | AUTORIZÓ   |
|---|--|--|
| <br><b>ARIANA GARZÓN DÍAZ</b><br>ENCARGADA DE LA DIRECCIÓN ADMINISTRATIVA | <br><b>ARIANA GARZÓN DÍAZ</b><br>DIRECTORA DE SEGUIMIENTO Y EVALUACIÓN | <br><b>MAXIMINO HERNÁNDEZ PULIDO</b><br>COMISIONADO EJECUTIVO DEL SISTEMA ESTATAL DE SEGURIDAD PÚBLICA |

ESTADOS UNIDOS MEXICANOS  
COMISIÓN EJECUTIVA DEL SISTEMA ESTATAL DE SEGURIDAD PÚBLICA



# GOBIERNO DEL ESTADO DE TLAXCALA

## PROYECTO DE PRESUPUESTO DE EGRESOS 2023

### MATRIZ DE INDICADOR PARA RESULTADOS

#### DATOS DE IDENTIFICACIÓN

CLASIFICACIÓN Pp E. PRESTACIÓN DE SERVICIOS PÚBLICOS  
 DEPENDENCIA 27. COMISIÓN EJECUTIVA DEL SISTEMA ESTATAL DE SEGURIDAD PÚBLICA  
 UNIDAD RESPONSABLE 3. DIRECCIÓN DE SEGUIMIENTO Y EVALUACIÓN  
 PROYECTO 111 - 33. FONDO DE APORTACIONES PARA LA SEGURIDAD PÚBLICA

| NIVEL      | OBJETIVO   | INDICADOR   | TIPO / DIMENSIÓN / FRECUENCIA  | MÉTODO DE CÁLCULO   | MEDIOS DE VERIFICACIÓN   | SUPUESTOS  |
|------------|--|---|--------------------------------|---|--|--|
| FIN        | CONTRIBUIR A UNA MAYOR PERCEPCIÓN DE SEGURIDAD EN EL ESTADO A TRAVÉS DE INSTITUCIONES CONFIABLES Y ALTAMENTE CAPACITADAS AL SERVICIO DE LA SOCIEDAD    | ÍNDICE PERCEPCIÓN DE SEGURIDAD EN EL ESTADO DE TLAXCALA   | ESTRATÉGICO / EFICACIA / ANUAL | ÍNDICE DE PERCEPCIÓN DE SEGURIDAD EN EL ESTADO DE TLAXCALA  | ÍNDICE PERCEPCIÓN DE SEGURIDAD EN EL ESTADO DE TLAXCALA, INEGI, ENCUESTA NACIONAL DE VICTIMIZACIÓN Y PERCEPCIÓN SOBRE SEGURIDAD PÚBLICA 2022 (ENVIPE), TABULADOR BÁSICO. <a href="https://www.inegi.org.mx/programas/envipe/2022/#tabulados">https://www.inegi.org.mx/programas/envipe/2022/#tabulados</a> | LA CIUDADANÍA PERCIBE MAYOR SEGURIDAD EN EL ESTADO DE TLAXCALA   |
| PROPÓSITO  | EL ESTADO DE TLAXCALA CUENTA CON INSTITUCIONES DE SEGURIDAD PÚBLICA EFECTIVAS, MODERNAS, CONFIABLES Y ALTAMENTE CAPACITADAS AL SERVICIO DE LA SOCIEDAD | PORCENTAJE DE ESTRATEGIAS DE SEGURIDAD PÚBLICA IMPLEMENTADAS AL SERVICIO DE LA SOCIEDAD   | ESTRATÉGICO / EFICACIA / ANUAL | (TOTAL DE ESTRATEGIAS IMPLEMENTADAS/NÚMERO DE ESTRATEGIAS PROGRAMADAS DE FASP)*100  | INFORME ANUAL DE LA CESESP DEL EJERCICIO 2023 <a href="https://www.cesesptlax.gob.mx/">https://www.cesesptlax.gob.mx/</a>  | SE IMPLEMENTAN ESTRATEGIAS DE PÚBLICAS QUE COADYUVEN AL FORTALECIMIENTO DE LAS INSTITUCIONES QUE BRINDAN SEGURIDAD PÚBLICA   |
| COMPONENTE | 1. INCREMENTO EN EL NÚMERO DE MUNICIPIOS CONECTADOS A PLATAFORMA MÉXICO  | VARIACIÓN PORCENTUAL DE INCREMENTO EN LOS MUNICIPIOS CONECTADOS CON PLATAFORMA MÉXICO PARA LA CAPTURA DEL INFORME POLICIAL HOMOLOGADO, GESTIONADOS CON RECURSO FASP | DE GESTIÓN / EFICACIA / ANUAL  | ((MUNICIPIOS CONECTADOS EN EL EJERCICIO ACTUAL A PLATAFORMA MÉXICO-MUNICIPIOS CONECTADOS A PLATAFORMA MÉXICO EN EL EJERCICIO ANTERIOR/MUNICIPIOS CONECTADOS A PLATAFORMA MÉXICO EN EL EJERCICIO ANTERIOR)*100 | REPORTE DE CUMPLIMIENTO DE CONECTIVIDAD A PLATAFORMA MÉXICO, GENERADO POR EL CENTRO ESTATAL DE INFORMACIÓN, PERIODO: EJERCICIO 2023, UBICADO EN LA DIRECCIÓN DEL CENTRO ESTATAL DE INFORMACIÓN   | LOS MUNICIPIOS, LAS CORPORACIONES DE SEGURIDAD PÚBLICA Y PROCURACIÓN SOLICITAN SU USUARIO PARA CAPTURAR Y GENERAR LA CONECTIVIDAD EN PLATAFORMA MÉXICO E INFORME POLICIAL HOMOLOGADO |




COMISIÓN EJECUTIVA  
DEL SISTEMA ESTATAL  
DE SEGURIDAD PÚBLICA



# GOBIERNO DEL ESTADO DE TLAXCALA

## PROYECTO DE PRESUPUESTO DE EGRESOS 2023

### MATRIZ DE INDICADOR PARA RESULTADOS

#### DATOS DE IDENTIFICACIÓN

CLASIFICACIÓN Pp E. PRESTACIÓN DE SERVICIOS PÚBLICOS  
DEPENDENCIA 27. COMISIÓN EJECUTIVA DEL SISTEMA ESTATAL DE SEGURIDAD PÚBLICA  
UNIDAD RESPONSABLE 3. DIRECCIÓN DE SEGUIMIENTO Y EVALUACIÓN  
PROYECTO 111 - 33. FONDO DE APORTACIONES PARA LA SEGURIDAD PÚBLICA

| NIVEL      | OBJETIVO   | INDICADOR   | TIPO / DIMENSIÓN / FRECUENCIA | MÉTODO DE CÁLCULO   | MEDIOS DE VERIFICACIÓN  | SUPUESTOS   |
|------------|--|---|-------------------------------|---|---|---|
| COMPONENTE | 2. CAPACIDAD DE ATENCIÓN, VIGILANCIA, INVESTIGACIÓN, INTELIGENCIA Y RESPUESTA, FORTALECIDA MEDIANTE EL MEJORAMIENTO Y/O AMPLIACIÓN DE LA INFRAESTRUCTURA, EL EQUIPAMIENTO Y EL USO DE TECNOLOGÍAS DE LA INFORMACIÓN Y COMUNICACIÓN PARA LA SEGURIDAD PÚBLICA | PORCENTAJE PROMEDIO DE DISPONIBILIDAD DE LOS SERVICIOS DE 9-1-1, 0-89, VIDEOVIGILANCIA Y RADIOCOMUNICACIÓN. | DE GESTIÓN / EFICACIA / ANUAL | (PORCENTAJE DE DISPONIBILIDAD DE LOS SERVICIOS 9-1-1/ 0-89/NÚMERO TOTAL DE INFORMES DE SERVICIOS)*100 | INFORME DE DISPONIBILIDAD DEL SERVICIO 9-1-1 Y 0-89, GENERADO POR EL CENTRO DE CONTROL, COMANDO, COMUNICACIONES Y CÓMPUTO (C4), PERIODO: EJERCICIO 2023, UBICADO EN LA DIRECCIÓN DEL C4 | LOS SITIOS DE REPETICIÓN Y SITES OPERAN ADECUADAMENTE, ASIMISMO LOS PUNTOS DE MONITOREO INTELIGENTES (PMI) TIENEN UNA INFRAESTRUCTURA ADECUADA, POR OTRA PARTE, EL SESNSP AUTORIZA ACCIONES EN LOS SUBPROGRAMAS: "SISTEMA NACIONAL DE ATENCIÓN DE LLAMADAS DE EMERGENCIA Y DENUNCIAS CIUDADANAS", "RED NACIONAL DE RADIOCOMUNICACIÓN" Y "FORTALECIMIENTO DE LOS SISTEMAS DE VIDEOVIGILANCIA Y GEOLOCALIZACIÓN". |
|            | 3. EVALUACIONES DE CONTROL DE CONFIANZA, AL PERSONAL DE SEGURIDAD PÚBLICA Y PROCURACIÓN DE JUSTICIA DEL ESTADO DE TLAXCALA   | PORCENTAJE DE EVALUACIONES APLICADAS AL PERSONAL DE SEGURIDAD PÚBLICA DEL ESTADO DE TLAXCALA                | DE GESTIÓN / EFICACIA / ANUAL | (TOTAL DE EVALUACIONES APLICADAS/NÚMERO DE EVALUACIONES PROGRAMADAS)*100                              | INFORME DE EVALUACIONES APLICADAS GENERADO POR EL C3 DEL PERIODO: EJERCICIO 2023, UBICADO EN LA DIRECCIÓN DEL C3  | LAS INSTITUCIONES DE SEGURIDAD PÚBLICA Y PROCURACIÓN DE JUSTICIA DEL ESTADO DE TLAXCALA REMITEN A SUS ELEMENTOS PARA SU EVALUACIÓN DE CONTROL DE CONFIANZA, ASIMISMO, LOS ELEMENTOS ACUDEN AL C3 A SUS VALORACIONES EN TIEMPO Y FORMA   |
|            | 4. ACCIONES GENERADAS QUE FORTALECEN LA CORRESPONSABILIDAD DE LA POBLACIÓN SOBRE LA IMPORTANCIA DEL SERVICIO DE  | PORCENTAJE DE ACCIONES REALIZADAS   | DE GESTIÓN / EFICACIA / ANUAL | (TOTAL DE ACCIONES REALIZADAS/NÚMERO DE ACCIONES PROGRAMADAS)*100                                     | INFORME DE ACCIONES IMPLEMENTADAS, EN DIFUSIÓN DE NÚMERO DE EMERGENCIA DURANTE EL EJERCICIO 2023 BAJO RESGUARDO DEL CEPS  | LA CIUDADANÍA PARTICIPA EN LAS ACCIONES DE PREVENCIÓN DEL DELITO  |



COMISIÓN EJECUTIVA  
DEL SISTEMA ESTATAL  
DE SEGURIDAD PÚBLICA



# GOBIERNO DEL ESTADO DE TLAXCALA

## PROYECTO DE PRESUPUESTO DE EGRESOS 2023

### MATRIZ DE INDICADOR PARA RESULTADOS

#### DATOS DE IDENTIFICACIÓN

**CLASIFICACIÓN Pp** E. PRESTACIÓN DE SERVICIOS PÚBLICOS  
**DEPENDENCIA** 27. COMISIÓN EJECUTIVA DEL SISTEMA ESTATAL DE SEGURIDAD PÚBLICA  
**UNIDAD RESPONSABLE** 3. DIRECCIÓN DE SEGUIMIENTO Y EVALUACIÓN  
**PROYECTO** 111 - 33. FONDO DE APORTACIONES PARA LA SEGURIDAD PÚBLICA

| NIVEL      | OBJETIVO   | INDICADOR  | TIPO / DIMENSIÓN / FRECUENCIA | MÉTODO DE CÁLCULO   | MEDIOS DE VERIFICACIÓN  | SUPUESTOS   |
|------------|--|--|-------------------------------|---|---|---|
| COMPONENTE | EMERGENCIAS (9-1-1) Y DENUNCIA ANÓNIMA (089), EXPLICANDO EL PROTOCOLO PARA REALIZAR UN REPORTE Y/O DENUNCIA PROCEDENTE ADEMÁS DEL IMPACTO QUE GENERAN LAS LLAMADAS BROMA   | PORCENTAJE DE ACCIONES REALIZADAS                      | DE GESTIÓN / EFICACIA / ANUAL | (TOTAL DE ACCIONES REALIZADAS/NÚMERO DE ACCIONES PROGRAMADAS)*100   | <a href="https://www.gob.mx/sesnsp">https://www.gob.mx/sesnsp</a>   | LA CIUDADANÍA PARTICIPA EN LAS ACCIONES DE PREVENCIÓN DEL DELITO  |
|            | 5. SEGUIMIENTO DE LOS RECURSOS FASP ANTE EL SECRETARIADO EJECUTIVO DEL SISTEMA NACIONAL DE SEGURIDAD PÚBLICA CON LA FINALIDAD DE LOGRAR EL CUMPLIMIENTO DE LAS METAS Y ACCIONES PROGRAMADAS MEDIANTE LA PRESENTACIÓN DE INFORMES | PORCENTAJE DE RECURSOS APLICADOS DEL FASP              | DE GESTIÓN / EFICACIA / ANUAL | (RECURSOS EJERCIDOS EN EL EJERCICIO FISCAL VIGENTE/MONTO MINISTRADO DEL FASP DEL EJERCICIO FISCAL VIGENTE DEL ESTADO DE TLAXCALA)*100 | CONVENIO DE COORDINACIÓN FASP, ANEXO TÉCNICO, INFORME DE AVANCES FINANCIEROS DEL EJERCICIO 2023 BAJO RESGUARDO DE LA DIRECCIÓN DE SEGUIMIENTO Y EVALUACIÓN<br><a href="https://www.gob.mx/sesnsp">https://www.gob.mx/sesnsp</a> | EL SESNSP Y EL ESTADO DE TLAXCALA FIRMAN DEL CONVENIO Y ANEXO TÉCNICO FASP, ASIMISMO LOS BENEFICIARIOS EJERCEN EN TIEMPO Y FORMA LOS RECURSOS DENTRO DEL EJERCICIO FISCAL VIGENTE |
| ACTIVIDAD  | 1.1 CERTEZA JURÍDICA Y SEGURIDAD PÚBLICA A LOS VEHÍCULOS QUE ACUDAN A REALIZAR EL TRÁMITE REPUVET  | PORCENTAJE DE VEHÍCULOS QUE REALIZAN EL TRÁMITE        | DE GESTIÓN / EFICACIA / ANUAL | (TOTAL DE VEHÍCULOS ATENDIDOS/NÚMERO VEHÍCULOS QUE ACUDIERON A LOS MÓDULOS)*100   | REPORTE ANUAL REPUVET, GENERADO POR EL CENTRO ESTATAL DE INFORMACIÓN, PERIODO: EJERCICIO 2023, UBICADO EN LA DIRECCIÓN DEL CENTRO ESTATAL DE INFORMACIÓN  | LOS CIUDADANOS PROPIETARIOS DE VEHÍCULOS ACUDEN A LOS MÓDULOS REPUVET A REALIZAR SU TRÁMITE   |
|            | 1.2 INCREMENTO DE ARCOS DE SEGURIDAD DEL REGISTRO PÚBLICO VEHICULAR EN EL ESTADO DE TLAXCALA   | VARIACIÓN PORCENTUAL DE INCREMENTO DE ARCOS INSTALADOS | DE GESTIÓN / EFICACIA / ANUAL | ((TOTAL ARCOS ACTUALES 2023- NÚMERO DE ARCOS EXISTENTE EJERCICIO ANTERIOR)/NÚMERO DE ARCOS EXISTENTE EJERCICIO ANTERIOR)*100          | REPORTE FOTOGRÁFICO DE INSTALACIÓN DE ARCOS, GENERADO POR EL CENTRO ESTATAL DE INFORMACIÓN, PERIODO: EJERCICIO 2023, UBICADO EN LA DIRECCIÓN DEL  | QUE EL SECRETARIADO EJECUTIVO DEL SISTEMA ESTATAL DE SEGURIDAD PÚBLICA AUTORICE MEDIANTE ANEXO TÉCNICO FASP ACCIONES EN EL  |





# GOBIERNO DEL ESTADO DE TLAXCALA

PROYECTO DE PRESUPUESTO DE EGRESOS 2023

## MATRIZ DE INDICADOR PARA RESULTADOS

### DATOS DE IDENTIFICACIÓN

CLASIFICACIÓN Pp E. PRESTACIÓN DE SERVICIOS PÚBLICOS  
 DEPENDENCIA 27. COMISIÓN EJECUTIVA DEL SISTEMA ESTATAL DE SEGURIDAD PÚBLICA  
 UNIDAD RESPONSABLE 3. DIRECCIÓN DE SEGUIMIENTO Y EVALUACIÓN  
 PROYECTO 111 - 33. FONDO DE APORTACIONES PARA LA SEGURIDAD PÚBLICA

| NIVEL     | OBJETIVO  | INDICADOR  | TIPO / DIMENSIÓN / FRECUENCIA | MÉTODO DE CÁLCULO  | MEDIOS DE VERIFICACIÓN   | SUPUESTOS  |
|-----------|---|--|-------------------------------|--|--|--|
| ACTIVIDAD | 1.2 INCREMENTO DE ARCOS DE SEGURIDAD DEL REGISTRO PÚBLICO VEHICULAR EN EL ESTADO DE TLAXCALA  | VARIACIÓN PORCENTUAL DE INCREMENTO DE ARCOS INSTALADOS     | DE GESTIÓN / EFICACIA / ANUAL | ((TOTAL ARCOS ACTUALES 2023- NÚMERO DE ARCOS EXISTENTE EJERCICIO ANTERIOR)/NÚMERO DE ARCOS EXISTENTE EJERCICIO ANTERIOR)*100 | CENTRO ESTATAL DE INFORMACIÓN  | SUBPROGRAMA CON PRIORIDAD NACIONAL "FORTALECIMIENTO TECNOLÓGICO DEL REGISTRO PÚBLICO VEHICULAR"  |
|           | 1.3 ANÁLISIS DEL INFORME DE INCIDENCIA DELICTIVA DEL ESTADO DE TLAXCALA PUBLICADO EN LA PÁGINA WEB DEL SESNSP                                   | PORCENTAJE INFORME DE INCIDENCIA DELICTIVA DEL FUERO COMÚN | DE GESTIÓN / EFICACIA / ANUAL | (TOTAL INFORMES PUBLICADOS/TOTAL INFORMES PROGRAMADOS)*100   | INFORME DE INCIDENCIA DELICTIVA DEL FUERO COMÚN 2023 DEL SECRETARIADO EJECUTIVO DEL SISTEMA NACIONAL DE SEGURIDAD PÚBLICA<br><a href="https://www.gob.mx/sesnsp/acciones-y-programas/incidencia-delictiva-del-fuero-comun-nueva-metodologia?state=published">https://www.gob.mx/sesnsp/acciones-y-programas/incidencia-delictiva-del-fuero-comun-nueva-metodologia?state=published</a> | QUE EL SECRETARIADO EJECUTIVO DEL SISTEMA ESTATAL DE SEGURIDAD PÚBLICA AUTORICE MEDIANTE ANEXO TÉCNICO FASP ACCIONES EN EL SUBPROGRAMA CON PRIORIDAD NACIONAL "SISTEMA NACIONAL DE INFORMACIÓN, BASE DE DATOS DEL SNSP"  |
|           | 2.1 MANTENIMIENTO DE LA INFRAESTRUCTURA TECNOLÓGICA FORTALECIENDO LA CAPACIDAD DE ATENCIÓN, VIGILANCIA, INVESTIGACIÓN, INTELIGENCIA Y RESPUESTA | PORCENTAJE DE SERVICIOS REALIZADOS AL EQUIPO TECNOLÓGICO   | DE GESTIÓN / EFICACIA / ANUAL | (TOTAL DE SERVICIOS CONTRATADOS/NÚMERO DE SERVICIOS PROGRAMADOS)*100   | CONTRATO DE SERVICIOS CON EL PROVEEDOR EXTERNO, TRAMITADO POR EL CENTRO DE CONTROL, COMANDO, COMUNICACIONES Y CÓMPUTO (C4), PERIODO: EJERCICIO 2023, UBICADO EN LA DIRECCIÓN DEL C4  | LOS SITIOS DE REPETICIÓN Y SITES OPERAN ADECUADAMENTE, ASIMISMO LOS PUNTOS DE MONITOREO INTELIGENTES (PMI) TIENEN UNA INFRAESTRUCTURA ADECUADA, POR OTRA PARTE, EL SESNSP AUTORIZA ACCIONES EN LOS SUBPROGRAMAS: "SISTEMA NACIONAL DE ATENCIÓN DE LLAMADAS DE EMERGENCIA Y DENUNCIAS CIUDADANAS" |





# GOBIERNO DEL ESTADO DE TLAXCALA

## PROYECTO DE PRESUPUESTO DE EGRESOS 2023

### MATRIZ DE INDICADOR PARA RESULTADOS

#### DATOS DE IDENTIFICACIÓN

CLASIFICACIÓN Pp E. PRESTACIÓN DE SERVICIOS PÚBLICOS  
DEPENDENCIA 27. COMISIÓN EJECUTIVA DEL SISTEMA ESTATAL DE SEGURIDAD PÚBLICA  
UNIDAD RESPONSABLE 3. DIRECCIÓN DE SEGUIMIENTO Y EVALUACIÓN  
PROYECTO 111 - 33. FONDO DE APORTACIONES PARA LA SEGURIDAD PÚBLICA

| NIVEL     | OBJETIVO   | INDICADOR  | TIPO / DIMENSIÓN / FRECUENCIA     | MÉTODO DE CÁLCULO   | MEDIOS DE VERIFICACIÓN  | SUPUESTOS   |
|-----------|--|--|-----------------------------------|---|---|---|
| ACTIVIDAD | 3.1 CAPACITACIÓN CONTINUA IMPARTIDA A LOS EVALUADORES Y PERSONAL DEL CENTRO DE CONTROL Y CONFIANZA QUE EFICIENTAN EL DESEMPEÑO INSTITUCIONAL   | PORCENTAJE DE CAPACITACIONES IMPARTIDAS A LOS EVALUADORES Y PERSONAL DE C3 | DE GESTIÓN / EFICACIA / SEMESTRAL | (TOTAL DE CAPACITACIONES IMPARTIDAS/NÚMERO DE CAPACITACIONES PROYECTADAS)*100   | INFORME DE CAPACITACIONES GENERADO POR EL C3 DEL PERIODO: EJERCICIO 2023, UBICADO EN LA DIRECCIÓN DEL C3  | EXISTEN LAS CONDICIONES NECESARIAS PARA QUE LOS EVALUADORES Y EL PERSONAL DE C3 PUEDA TOMAR LA CAPACITACIÓN |
|           | 4.1 DIFUSIÓN DE LA CAMPAÑA "ELIGE VIVIR" EFECTUADA ENTRE LA POBLACIÓN TLAXCALTECA CON EL OBJETO DE CREAR CONCIENCIA SOBRE LA IMPORTANCIA DE HACER VISIBLE ESA PROBLEMÁTICA Y DETECTAR POSIBLES CONDUCTAS QUE REVELEN POSIBLES INTENCIONES PARA SU PREVENCIÓN | PORCENTAJE DE JORNADAS DE DIFUSIÓN   | DE GESTIÓN / EFICACIA / MENSUAL   | (TOTAL DE JORNADAS DE DIFUSIÓN REALIZADAS/NÚMERO DE JORNADAS DE DIFUSIÓN PROGRAMADAS)*100   | OFICIOS DE SOLICITUD DE LOS MUNICIPIOS Y REPORTE DE DIFUSIÓN, GENERADO POR EL CEPS DURANTE EL EJERCICIO 2023 UBICADOS EN LA DIRECCIÓN DEL CEPS      | LA CIUDADANÍA PARTICIPA EN LAS ACCIONES DE PREVENCIÓN DEL DELITO  |
|           | 4.2 ATENCIÓN INTEGRAL A GRUPOS VULNERABLES (MUJERES VÍCTIMAS DE VIOLENCIA Y PERSONAS SORDAS) CONCIENTIZANDO A LA SOCIEDAD EN GENERAL SOBRE LA IMPORTANCIA DE ATENDER ESTA PROBLEMÁTICA   | PORCENTAJE DE JORNADAS DE DIFUSIÓN DE APLICATIVOS MÓVILES                  | DE GESTIÓN / EFICACIA / MENSUAL   | (TOTAL DE JORNADAS DE DIFUSIÓN REALIZADAS/NÚMERO DE JORNADAS DE DIFUSIÓN PROGRAMADAS)*100   | OFICIOS DE SOLICITUD DE LOS MUNICIPIOS Y REPORTE DE DIFUSIÓN, GENERADO POR EL CEPS DURANTE EL PERIODO 2023 UBICADOS EN LA DIRECCIÓN DEL CEPS        | LA CIUDADANÍA PARTICIPA EN LAS ACCIONES DE PREVENCIÓN DEL DELITO  |
|           | 4.3 DIFUSIÓN DEL NÚMERO ÚNICO DE LLAMADAS DE EMERGENCIA 9-1-1, DONDE SE HOMOLOGAN TODOS LOS NÚMEROS DE ATENCIÓN DE EMERGENCIAS MÉDICAS, DE   | PORCENTAJE DE JORNADAS DE DIFUSIÓN DEL NÚMERO DE EMERGENCIAS               | DE GESTIÓN / EFICACIA / MENSUAL   | (TOTAL DE JORNADAS DE DIFUSIÓN REALIZADAS DEL NÚMERO DE EMERGENCIAS/NÚMERO DE JORNADAS DE DIFUSIÓN PROGRAMADAS DEL NÚMERO DE EMERGENCIAS)*100 | OFICIOS DE SOLICITUD DE LOS MUNICIPIOS DEL PERIODO DEL EJERCICIO 2023 UBICADOS EN LA DIRECCIÓN DEL CEPS, REPORTE DE DIFUSIÓN, GENERADO POR EL CEPS, | LA CIUDADANÍA PARTICIPA EN LAS ACCIONES DE PREVENCIÓN DEL DELITO  |





## GOBIERNO DEL ESTADO DE TLAXCALA

### PROYECTO DE PRESUPUESTO DE EGRESOS 2023

### MATRIZ DE INDICADOR PARA RESULTADOS

#### DATOS DE IDENTIFICACIÓN

**CLASIFICACIÓN Pp** E. PRESTACIÓN DE SERVICIOS PÚBLICOS  
**DEPENDENCIA** 27. COMISIÓN EJECUTIVA DEL SISTEMA ESTATAL DE SEGURIDAD PÚBLICA  
**UNIDAD RESPONSABLE** 3. DIRECCIÓN DE SEGUIMIENTO Y EVALUACIÓN  
**PROYECTO** 111 - 33. FONDO DE APORTACIONES PARA LA SEGURIDAD PÚBLICA

| NIVEL     | OBJETIVO  | INDICADOR   | TIPO / DIMENSIÓN / FRECUENCIA   | MÉTODO DE CÁLCULO   | MEDIOS DE VERIFICACIÓN   | SUPUESTOS  |
|-----------|---|---|---------------------------------|---|--|--|
| ACTIVIDAD | SEGURIDAD Y DE PROTECCIÓN CIVIL A NIVEL FEDERAL, ESTATAL Y MUNICIPAL, QUE ESTÁ DISPONIBLE LOS 365 DÍAS DEL AÑO LAS 24 HORAS DEL DÍA, HACIENDO HINCAPIÉ EN EL IMPACTO QUE TIENEN LAS LLAMADAS DE BROMA   | PORCENTAJE DE JORNADAS DE DIFUSIÓN DEL NÚMERO DE EMERGENCIAS 911                  | DE GESTIÓN / EFICACIA / MENSUAL | (TOTAL DE JORNADAS DE DIFUSIÓN REALIZADAS DEL NÚMERO DE EMERGENCIAS/NÚMERO DE JORNADAS DE DIFUSIÓN PROGRAMADAS DEL NÚMERO DE EMERGENCIAS)*100   | DURANTE EL EJERCICIO 2023  | LA CIUDADANÍA PARTICIPA EN LAS ACCIONES DE PREVENCIÓN DEL DELITO |
|           | 4.4 PREVENCIÓN DEL DELITO MEDIANTE PLÁTICAS A LA CIUDADANÍA DONDE SE DETECTAN PROBLEMÁTICAS Y NECESIDADES ESPECÍFICAS   | PORCENTAJE DE PLÁTICAS DE DIFUSIÓN DE PREVENCIÓN DEL DELITO                       | DE GESTIÓN / EFICACIA / MENSUAL | (TOTAL DE PLÁTICAS DE DIFUSIÓN REALIZADAS/NÚMERO DE PLÁTICAS DE DIFUSIÓN PROGRAMADAS)*100   | MATERIAL FOTOGRÁFICO, OFICIOS DE SOLICITUD DE LOS MUNICIPIOS Y REPORTE DE DIFUSIÓN, GENERADO POR EL CEPS DURANTE EL EJERCICIO 2023                 | LA CIUDADANÍA PARTICIPA EN LAS ACCIONES DE PREVENCIÓN DEL DELITO |
|           | 4.5 DIFUSIÓN A LA POBLACIÓN TLAXCALTECA DEL SERVICIO DE ATENCIÓN PERSONALIZADA EN LOS INCIDENTES RELACIONADOS CON EMERGENCIAS PSICOLÓGICAS BRINDADO A TRAVÉS DEL DESPACHO ESPECIALIZADO DE SOPORTE PSICOLÓGICO DE LOS SERVICIOS DE EMERGENCIA 9-1-1 Y 089 | PORCENTAJE DE JORNADAS DE DIFUSIÓN DEL NÚMERO DE EMERGENCIAS ATENCIÓN PSICOLÓGICA | DE GESTIÓN / EFICACIA / MENSUAL | (TOTAL DE JORNADAS DE DIFUSIÓN REALIZADAS DEL NÚMERO DE EMERGENCIA ATENCIÓN PSICOLÓGICA/NÚMERO DE JORNADAS DE DIFUSIÓN PROGRAMADAS DEL NÚMERO DE EMERGENCIA ATENCIÓN PSICOLÓGICA)*100 | OFICIOS DE SOLICITUD DE LOS MUNICIPIOS, REPORTE DE DIFUSIÓN, GENERADO POR EL CEPS DEL PERIODO DEL EJERCICIO 2023 UBICADOS EN LA DIRECCIÓN DEL CEPS | LA CIUDADANÍA PARTICIPA EN LAS ACCIONES DE PREVENCIÓN DEL DELITO |
|           | 4.6 DIFUSIÓN ENTRE LA POBLACIÓN DE LA IMPORTANCIA DE LA DENUNCIA ANÓNIMA (089)  | PORCENTAJE DE JORNADAS DE DIFUSIÓN DENUNCIA ANÓNIMA                               | DE GESTIÓN / EFICACIA / MENSUAL | (TOTAL DE JORNADAS DE DIFUSIÓN REALIZADAS DENUNCIA ANÓNIMA/NÚMERO DE JORNADAS DE DIFUSIÓN PROGRAMADAS DENUNCIA ANÓNIMA)*100   | OFICIOS DE SOLICITUD DE LOS MUNICIPIOS Y REPORTE DE DIFUSIÓN GENERADO POR EL CEPS DURANTE EL EJERCICIO 2023 UBICADOS EN LA DIRECCIÓN DEL CEPS      | LA CIUDADANÍA PARTICIPA EN LAS JORNADAS DE DIFUSIÓN              |





## GOBIERNO DEL ESTADO DE TLAXCALA

### PROYECTO DE PRESUPUESTO DE EGRESOS 2023

### MATRIZ DE INDICADOR PARA RESULTADOS

#### DATOS DE IDENTIFICACIÓN

**CLASIFICACIÓN Pp** E. PRESTACIÓN DE SERVICIOS PÚBLICOS  
**DEPENDENCIA** 27. COMISIÓN EJECUTIVA DEL SISTEMA ESTATAL DE SEGURIDAD PÚBLICA  
**UNIDAD RESPONSABLE** 3. DIRECCIÓN DE SEGUIMIENTO Y EVALUACIÓN  
**PROYECTO** 111 - 33. FONDO DE APORTACIONES PARA LA SEGURIDAD PÚBLICA

| NIVEL     | OBJETIVO  | INDICADOR  | TIPO / DIMENSIÓN / FRECUENCIA | MÉTODO DE CÁLCULO  | MEDIOS DE VERIFICACIÓN   | SUPUESTOS  |
|-----------|---|--|-------------------------------|--|--|--|
| ACTIVIDAD | 5.1 EVALUACIÓN DE LOS RECURSOS DEL FONDO DE APORTACIONES PARA LA SEGURIDAD PÚBLICA DE LOS ESTADOS Y DEL DISTRITO FEDERAL (FASP), ASÍ COMO LA VALORACIÓN DE LOS RESULTADOS OBTENIDOS DERIVADOS DEL CUMPLIMIENTO DE ACCIONES CONVENIDAS EN EL ANEXO TÉCNICO DEL CONVENIO DE COORDINACIÓN DEL FASP | PORCENTAJE DE EVALUACIONES REALIZADAS AL FONDO DE APORTACIONES PARA LA SEGURIDAD PÚBLICA DE LOS ESTADOS Y DEL DISTRITO FEDERAL (CIUDAD DE MÉXICO) (FASP), DE CONFORMIDAD CON LA VIGENCIA DEL CONVENIO FASP | DE GESTIÓN / EFICACIA / ANUAL | (TOTAL DE EVALUACIONES AL FASP REALIZADAS/NÚMERO DE EVALUACIONES CONCERTADAS)*100  | EVALUACIÓN INSTITUCIONAL (ENCUESTA INSTITUCIONAL) DEL FASP 2022, EVALUACIÓN INTEGRAL (INFORME ESTATAL DE EVALUACIÓN) FASP 2022 Y PUBLICACIÓN EN LA PÁGINA WEB DE LA CESESP DE LAS EVALUACIONES FASP 2022, COORDINADAS Y A RESGUARDO DE LA DIRECCIÓN DE SYE | EL EVALUADOR EXTERNO CUMPLE CON LOS REQUISITOS ESTABLECIDOS DENTRO DE LOS LINEAMIENTOS GENERALES DE EVALUACIÓN DEL FASP Y ATIENDE LAS OBSERVACIONES DEL SESNSP, ASIMISMO SE AUTORIZAN ACCIONES EN EL SUBPROGRAMA DE "SEGUIMIENTO Y EVALUACIÓN"   |
|           | 5.2 AUTORIZACIÓN DEL PROYECTO DE INVERSIÓN DEL SUBPROGRAMA "PROFESIONALIZACIÓN Y CAPACITACIÓN DE LOS ELEMENTOS POLICIALES DE SEGURIDAD PÚBLICA" LOGRADA ANTE EL SECRETARIADO EJECUTIVO DEL SISTEMA NACIONAL DE SEGURIDAD PÚBLICA  | PORCENTAJE DE PROYECTOS DE INVERSIÓN EN EL SUBPROGRAMA CON PRIORIDAD NACIONAL "PROFESIONALIZACIÓN Y CAPACITACIÓN DE LOS ELEMENTOS POLICIALES DE SEGURIDAD PÚBLICA" VALIDADOS POR EL SESNSP                 | DE GESTIÓN / EFICACIA / ANUAL | (TOTAL DE PROYECTOS DE INVERSIÓN AUTORIZADOS EN PROFESIONALIZACIÓN/NÚMERO DE PROYECTOS DE INVERSIÓN PROGRAMADOS EN PROFESIONALIZACIÓN)*100 | PROYECTO DE INVERSIÓN DEL SUBPROGRAMA CON PRIORIDAD NACIONAL "PROFESIONALIZACIÓN Y CAPACITACIÓN DE LOS ELEMENTOS POLICIALES DE SEGURIDAD PÚBLICA" 2023 A RESGUARDO DE LA DIRECCIÓN DE SEGUIMIENTO Y EVALUACIÓN   | LAS INSTITUCIONES DE SEGURIDAD PÚBLICA Y DE PROCURACIÓN DE JUSTICIA PARTICIPANTES EN EL FASP, CUMPLEN CON LOS ESTÁNDARES SOLICITADOS POR LAS ÁREAS TÉCNICAS DEL SESNSP A EFECTO DE QUE SEA AUTORIZADO SU PROYECTO DE INVERSIÓN, ASÍ MISMO EL SESNSP AUTORIZA ACCIONES EN EL SUBPROGRAMA "PROFESIONALIZACIÓN Y CAPACITACIÓN DE LOS ELEMENTOS POLICIALES DE SEGURIDAD PÚBLICA" |




COMISIÓN EJECUTIVA  
DEL SISTEMA ESTATAL  
DE SEGURIDAD PÚBLICA



# GOBIERNO DEL ESTADO DE TLAXCALA

## PROYECTO DE PRESUPUESTO DE EGRESOS 2023

### MATRIZ DE INDICADOR PARA RESULTADOS

#### DATOS DE IDENTIFICACIÓN

CLASIFICACIÓN Pp E. PRESTACIÓN DE SERVICIOS PÚBLICOS  
 DEPENDENCIA 27. COMISIÓN EJECUTIVA DEL SISTEMA ESTATAL DE SEGURIDAD PÚBLICA  
 UNIDAD RESPONSABLE 3. DIRECCIÓN DE SEGUIMIENTO Y EVALUACIÓN  
 PROYECTO 111 - 33. FONDO DE APORTACIONES PARA LA SEGURIDAD PÚBLICA

| NIVEL     | OBJETIVO  | INDICADOR  | TIPO / DIMENSIÓN / FRECUENCIA | MÉTODO DE CÁLCULO  | MEDIOS DE VERIFICACIÓN  | SUPUESTOS  |
|-----------|---|--|-------------------------------|--|---|--|
| ACTIVIDAD | 5.3 AUTORIZACIÓN DEL PROYECTO DE INVERSIÓN DEL SUBPROGRAMA CON PRIORIDAD NACIONAL "EQUIPAMIENTO DE LAS INSTITUCIONES DE SEGURIDAD PÚBLICA" LOGRADA ANTE EL SECRETARIADO EJECUTIVO DEL SISTEMA NACIONAL DE SEGURIDAD PÚBLICA | PORCENTAJE DE PROYECTOS DE INVERSIÓN EN EL SUBPROGRAMA CON PRIORIDAD NACIONAL "EQUIPAMIENTO DE LAS INSTITUCIONES DE SEGURIDAD PÚBLICA" VALIDADOS POR EL SESNSP | DE GESTIÓN / EFICACIA / ANUAL | (TOTAL DE PROYECTOS DE INVERSIÓN AUTORIZADOS EN EQUIPAMIENTO/NÚMERO DE PROYECTOS DE INVERSIÓN PROGRAMADOS EN EQUIPAMIENTO)*100                   | PROYECTO DE INVERSIÓN DEL SUBPROGRAMA CON PRIORIDAD NACIONAL "EQUIPAMIENTO DE LAS INSTITUCIONES DE SEGURIDAD PÚBLICA" FASP 2023 A RESGUARDO DE LA DIRECCIÓN DE SEGUIMIENTO Y EVALUACIÓN | LAS INSTITUCIONES DE SEGURIDAD PÚBLICA Y DE PROCURACIÓN DE JUSTICIA PARTICIPANTES EN EL FASP, CUMPLEN CON LOS ESTÁNDARES SOLICITADOS POR LAS ÁREAS TÉCNICAS DEL SESNSP A EFECTO DE QUE SEA AUTORIZADO SU PROYECTO DE INVERSIÓN, ASIMISMO EL SESNSP AUTORIZA ACCIONES EN EL SUBPROGRAMA DE "EQUIPAMIENTO DE LAS INSTITUCIONES DE SEGURIDAD PÚBLICA" |
|           | 5.4 AUTORIZACIÓN DEL PROYECTO DE INVERSIÓN DEL SUBPROGRAMA CON PRIORIDAD NACIONAL "SISTEMA PENITENCIARIO NACIONAL" LOGRADA ANTE EL SECRETARIADO EJECUTIVO DEL SISTEMA NACIONAL DE SEGURIDAD PÚBLICA                         | PORCENTAJE DE PROYECTOS DE INVERSIÓN EN EL SUBPROGRAMA CON PRIORIDAD NACIONAL "SISTEMA PENITENCIARIO NACIONAL" VALIDADOS POR EL SESNSP                         | DE GESTIÓN / EFICACIA / ANUAL | (TOTAL DE PROYECTOS DE INVERSIÓN AUTORIZADOS EN SISTEMA PENITENCIARIO/NÚMERO DE PROYECTOS DE INVERSIÓN PROGRAMADOS EN SISTEMA PENITENCIARIO)*100 | PROYECTO DE INVERSIÓN DEL SUBPROGRAMA CON PRIORIDAD NACIONAL "SISTEMA PENITENCIARIO NACIONAL" FASP 2023 A RESGUARDO DE LA DIRECCIÓN DE SEGUIMIENTO Y EVALUACIÓN                         | LA SECRETARÍA DE SEGURIDAD CIUDADANA CUMPLE CON LO SOLICITADO POR LAS ÁREAS TÉCNICAS DEL SESNSP A EFECTO DE QUE LES SEA AUTORIZADO SU PROYECTO DE INVERSIÓN Y EL SESNSP AUTORIZA ACCIONES EN EL SUBPROGRAMA "SISTEMA PENITENCIARIO NACIONAL"   |

| ELABORÓ  | RESPONSABLE DEL PROYECTO  | AUTORIZÓ  |
|--|---|---|
| <br><b>ARIANA GARZÓN DÍAZ</b><br>ENCARGADA DE LA DIRECCIÓN ADMINISTRATIVA | <br><b>ARIANA GARZÓN DÍAZ</b><br>DIRECTORA DE SEGUIMIENTO Y EVALUACIÓN | <br><b>MAXIMINO HERNÁNDEZ PULIDO</b><br>COMISIONADO EJECUTIVO DEL SISTEMA ESTATAL DE SEGURIDAD PÚBLICA |



# GOBIERNO DEL ESTADO DE TLAXCALA

## PROYECTO DE PRESUPUESTO DE EGRESOS 2023

### CALENDARIZACIÓN DE METAS

#### DATOS DE IDENTIFICACIÓN

**CLASIFICACIÓN Pp** E. PRESTACIÓN DE SERVICIOS PÚBLICOS  
**DEPENDENCIA** 27. COMISIÓN EJECUTIVA DEL SISTEMA ESTATAL DE SEGURIDAD PÚBLICA  
**UNIDAD RESPONSABLE** 3. DIRECCIÓN DE SEGUIMIENTO Y EVALUACIÓN  
**PROYECTO** 111 - 33. FONDO DE APORTACIONES PARA LA SEGURIDAD PÚBLICA

| NV | OBJ | NOMBRE  | U.M.       | ANUAL  | ENE  | FEB  | MAR  | ABR  | MAY  | JUN  | JUL  | AGO  | SEP  | OCT  | NOV  | DIC    |
|----|-----|---|------------|--------|------|------|------|------|------|------|------|------|------|------|------|--------|
| F  |     | ÍNDICE PERCEPCIÓN DE SEGURIDAD EN EL ESTADO DE TLAXCALA   | PORCENTAJE | 37.50  | 0.00 | 0.00 | 0.00 | 0.00 | 0.00 | 0.00 | 0.00 | 0.00 | 0.00 | 0.00 | 0.00 | 37.50  |
| P  |     | PORCENTAJE DE ESTRATEGIAS DE SEGURIDAD PÚBLICA IMPLEMENTADAS AL SERVICIO DE LA SOCIEDAD   | PORCENTAJE | 100.00 | 0.00 | 0.00 | 0.00 | 0.00 | 0.00 | 0.00 | 0.00 | 0.00 | 0.00 | 0.00 | 0.00 | 100.00 |
| C  | 1   | VARIACIÓN PORCENTUAL DE INCREMENTO EN LOS MUNICIPIOS CONECTADOS CON PLATAFORMA MÉXICO PARA LA CAPTURA DEL INFORME POLICIAL HOMOLOGADO, GESTIONADOS CON RECURSO FASP | VARIACIÓN  | 27.27  | 0.00 | 0.00 | 0.00 | 0.00 | 0.00 | 0.00 | 0.00 | 0.00 | 0.00 | 0.00 | 0.00 | 27.27  |
|    | 2   | PORCENTAJE PROMEDIO DE DISPONIBILIDAD DE LOS SERVICIOS DE 9-1-1, 0-89, VIDEOVIGILANCIA Y RADIOCOMUNICACIÓN.   | PORCENTAJE | 100.00 | 0.00 | 0.00 | 0.00 | 0.00 | 0.00 | 0.00 | 0.00 | 0.00 | 0.00 | 0.00 | 0.00 | 100.00 |
|    | 3   | PORCENTAJE DE EVALUACIONES APLICADAS AL PERSONAL DE SEGURIDAD PÚBLICA DEL ESTADO DE TLAXCALA  | PORCENTAJE | 100.00 | 0.00 | 0.00 | 0.00 | 0.00 | 0.00 | 0.00 | 0.00 | 0.00 | 0.00 | 0.00 | 0.00 | 100.00 |
|    | 4   | PORCENTAJE DE ACCIONES REALIZADAS   | PORCENTAJE | 100.00 | 0.00 | 0.00 | 0.00 | 0.00 | 0.00 | 0.00 | 0.00 | 0.00 | 0.00 | 0.00 | 0.00 | 100.00 |
|    | 5   | PORCENTAJE DE RECURSOS APLICADOS DEL FASP   | PORCENTAJE | 100.00 | 0.00 | 0.00 | 0.00 | 0.00 | 0.00 | 0.00 | 0.00 | 0.00 | 0.00 | 0.00 | 0.00 | 100.00 |
| A  | 1.1 | PORCENTAJE DE VEHÍCULOS QUE REALIZAN EL TRÁMITE   | PORCENTAJE | 100.00 | 0.00 | 0.00 | 0.00 | 0.00 | 0.00 | 0.00 | 0.00 | 0.00 | 0.00 | 0.00 | 0.00 | 100.00 |
|    | 1.2 | VARIACIÓN PORCENTUAL DE INCREMENTO DE ARCOS INSTALADOS  | VARIACIÓN  | 5.26   | 0.00 | 0.00 | 0.00 | 0.00 | 0.00 | 0.00 | 0.00 | 0.00 | 0.00 | 0.00 | 0.00 | 5.26   |
|    | 1.3 | PORCENTAJE INFORME DE INCIDENCIA DELICTIVA DEL FUERO COMÚN  | PORCENTAJE | 100.00 | 0.00 | 0.00 | 0.00 | 0.00 | 0.00 | 0.00 | 0.00 | 0.00 | 0.00 | 0.00 | 0.00 | 100.00 |
|    | 2.1 | PORCENTAJE DE SERVICIOS REALIZADOS AL EQUIPO TECNOLÓGICO  | PORCENTAJE | 100.00 | 0.00 | 0.00 | 0.00 | 0.00 | 0.00 | 0.00 | 0.00 | 0.00 | 0.00 | 0.00 | 0.00 | 100.00 |





**GOBIERNO DEL ESTADO DE TLAXCALA**  
**PROYECTO DE PRESUPUESTO DE EGRESOS 2023**  
**CALENDARIZACIÓN DE METAS**

**DATOS DE IDENTIFICACIÓN**

**CLASIFICACIÓN Pp**  
E. PRESTACIÓN DE SERVICIOS PÚBLICOS  
**DEPENDENCIA**  
27. COMISIÓN EJECUTIVA DEL SISTEMA ESTATAL DE SEGURIDAD PÚBLICA  
3. DIRECCIÓN DE SEGUIMIENTO Y EVALUACIÓN  
**UNIDAD RESPONSABLE**  
111 - 33. FONDO DE APORTACIONES PARA LA SEGURIDAD PÚBLICA  
**PROYECTO**

| NV | OBJ | NOMBRE   | U.M.       | ANUAL  | ENE  | FEB  | MAR  | ABR  | MAY  | JUN   | JUL  | AGO  | SEP  | OCT  | NOV  | DIC    |
|----|-----|--|------------|--------|------|------|------|------|------|-------|------|------|------|------|------|--------|
| A  | 3.1 | PORCENTAJE DE CAPACITACIONES IMPARTIDAS A LOS EVALUADORES Y PERSONAL DE C3   | PORCENTAJE | 100.00 | 0.00 | 0.00 | 0.00 | 0.00 | 0.00 | 50.00 | 0.00 | 0.00 | 0.00 | 0.00 | 0.00 | 50.00  |
|    | 4.1 | PORCENTAJE DE JORNADAS DE DIFUSIÓN   | PORCENTAJE | 100.00 | 4.55 | 9.09 | 9.09 | 9.09 | 9.09 | 9.09  | 9.09 | 9.09 | 9.09 | 9.09 | 9.09 | 4.55   |
|    | 4.2 | PORCENTAJE DE JORNADAS DE DIFUSIÓN DE APLICATIVOS MÓVILES  | PORCENTAJE | 100.00 | 4.55 | 9.09 | 9.09 | 9.09 | 9.09 | 9.09  | 9.09 | 9.09 | 9.09 | 9.09 | 9.09 | 4.55   |
|    | 4.3 | PORCENTAJE DE JORNADAS DE DIFUSIÓN DEL NÚMERO DE EMERGENCIAS 911   | PORCENTAJE | 100.00 | 4.55 | 9.09 | 9.09 | 9.09 | 9.09 | 9.09  | 9.09 | 9.09 | 9.09 | 9.09 | 9.09 | 4.55   |
|    | 4.4 | PORCENTAJE DE PLÁTICAS DE DIFUSIÓN DE PREVENCIÓN DEL DELITO  | PORCENTAJE | 100.00 | 4.55 | 9.09 | 9.09 | 9.09 | 9.09 | 9.09  | 9.09 | 9.09 | 9.09 | 9.09 | 9.09 | 4.55   |
|    | 4.5 | PORCENTAJE DEL NÚMERO DE DIFUSIÓN DEL NÚMERO DE EMERGENCIAS ATENCIÓN PSICOLÓGICA   | PORCENTAJE | 100.00 | 4.55 | 9.09 | 9.09 | 9.09 | 9.09 | 9.09  | 9.09 | 9.09 | 9.09 | 9.09 | 9.09 | 4.55   |
|    | 4.6 | PORCENTAJE DE JORNADAS DE DIFUSIÓN DENUNCIA ANÓNIMA  | PORCENTAJE | 100.00 | 4.55 | 9.09 | 9.09 | 9.09 | 9.09 | 9.09  | 9.09 | 9.09 | 9.09 | 9.09 | 9.09 | 4.55   |
|    | 5.1 | PORCENTAJE DE EVALUACIONES REALIZADAS AL FONDO DE APORTACIONES PARA LA SEGURIDAD PÚBLICA DE LOS ESTADOS Y DEL DISTRITO FEDERAL (CIUDAD DE MÉXICO) (FASP), DE CONFORMIDAD CON LA VIGENCIA DEL CONVENIO FASP | PORCENTAJE | 100.00 | 0.00 | 0.00 | 0.00 | 0.00 | 0.00 | 0.00  | 0.00 | 0.00 | 0.00 | 0.00 | 0.00 | 100.00 |
|    | 5.2 | PORCENTAJE DE PROYECTOS DE INVERSIÓN EN EL SUBPROGRAMA CON PRIORIDAD NACIONAL "PROFESIONALIZACIÓN Y CAPACITACIÓN DE LOS ELEMENTOS PÚBLICOS VALIDADOS POR EL SESNSP   | PORCENTAJE | 100.00 | 0.00 | 0.00 | 0.00 | 0.00 | 0.00 | 0.00  | 0.00 | 0.00 | 0.00 | 0.00 | 0.00 | 100.00 |
|    | 5.3 | PORCENTAJE DE PROYECTOS DE INVERSIÓN EN EL SUBPROGRAMA CON PRIORIDAD NACIONAL "EQUIPAMIENTO DE LAS INSTITUCIONES DE SEGURIDAD  | PORCENTAJE | 0.00   | 0.00 | 0.00 | 0.00 | 0.00 | 0.00 | 0.00  | 0.00 | 0.00 | 0.00 | 0.00 | 0.00 | 100.00 |



# GOBIERNO DEL ESTADO DE TLAXCALA


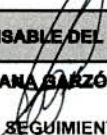

## PROYECTO DE PRESUPUESTO DE EGRESOS 2023

### CALENDARIZACIÓN DE METAS

#### DATOS DE IDENTIFICACIÓN

**CLASIFICACIÓN Pp** E. PRESTACIÓN DE SERVICIOS PÚBLICOS  
**DEPENDENCIA** 27. COMISIÓN EJECUTIVA DEL SISTEMA ESTATAL DE SEGURIDAD PÚBLICA  
**UNIDAD RESPONSABLE** 3. DIRECCIÓN DE SEGUIMIENTO Y EVALUACIÓN  
**PROYECTO** 111 - 33. FONDO DE APORTACIONES PARA LA SEGURIDAD PÚBLICA

| NV | OBJ | NOMBRE   | U.M.       | ANUAL  | ENE  | FEB  | MAR  | ABR  | MAY  | JUN  | JUL  | AGO  | SEP  | OCT  | NOV  | DIC    |
|----|-----|--|------------|--------|------|------|------|------|------|------|------|------|------|------|------|--------|
| A  |     | PÚBLICA* VALIDADOS POR EL SESNSP   |            |        |      |      |      |      |      |      |      |      |      |      |      |        |
|    | 5.4 | PORCENTAJE DE PROYECTOS DE INVERSIÓN EN EL SUBPROGRAMA CON PRIORIDAD NACIONAL "SISTEMA PENITENCIARIO NACIONAL" VALIDADOS POR EL SESNSP | PORCENTAJE | 100.00 | 0.00 | 0.00 | 0.00 | 0.00 | 0.00 | 0.00 | 0.00 | 0.00 | 0.00 | 0.00 | 0.00 | 100.00 |

| ELABORÓ  | RESPONSABLE DEL PROYECTO  | AUTORIZÓ  |
|--|---|---|
| <br><b>ARIANA GARZÓN DÍAZ</b><br>ENCARGADA DE LA DIRECCIÓN ADMINISTRATIVA | <br><b>ARIANA GARZÓN DÍAZ</b><br>DIRECTORA DE SEGUIMIENTO Y EVALUACIÓN | <br><b>MAXIMINO HERNÁNDEZ PULIDO</b><br>COMISIONADO EJECUTIVO DEL SISTEMA ESTATAL DE SEGURIDAD PÚBLICA |



# GOBIERNO DEL ESTADO DE TLAXCALA

## PROYECTO DE PRESUPUESTO DE EGRESOS 2023

### CUANTIFICACIÓN DE VARIABLES

#### DATOS DE IDENTIFICACIÓN

**CLASIFICACIÓN Pp** E. PRESTACIÓN DE SERVICIOS PÚBLICOS  
**DEPENDENCIA** 27. COMISIÓN EJECUTIVA DEL SISTEMA ESTATAL DE SEGURIDAD PÚBLICA  
**UNIDAD RESPONSABLE** 3. DIRECCIÓN DE SEGUIMIENTO Y EVALUACIÓN  
**PROYECTO** 111 - 33. FONDO DE APORTACIONES PARA LA SEGURIDAD PÚBLICA

| NV | OBJ | NOMBRE   | U.M.         | ANUAL  | ENE  | FEB   | MAR   | ABR   | MAY   | JUN   | JUL   | AGO   | SEP   | OCT   | NOV   | DIC    |
|----|-----|--|--------------|--------|------|-------|-------|-------|-------|-------|-------|-------|-------|-------|-------|--------|
| F  |     | ÍNDICE DE PERCEPCIÓN DE SEGURIDAD EN EL ESTADO DE TLAXCALA         | ÍNDICE       | 37.50  | 0.00 | 0.00  | 0.00  | 0.00  | 0.00  | 0.00  | 0.00  | 0.00  | 0.00  | 0.00  | 0.00  | 37.50  |
| P  |     | TOTAL DE ESTRATEGIAS IMPLEMENTADAS                                 | ESTRATEGIA   | 5.00   | 0.00 | 0.00  | 0.00  | 0.00  | 0.00  | 0.00  | 0.00  | 0.00  | 0.00  | 0.00  | 0.00  | 5.00   |
| C  | 1   | MUNICIPIOS CONECTADOS EN EL EJERCICIO ACTUAL A PLATAFORMA MÉXICO   | MUNICIPIO    | 14.00  | 0.00 | 0.00  | 0.00  | 0.00  | 0.00  | 0.00  | 0.00  | 0.00  | 0.00  | 0.00  | 0.00  | 14.00  |
|    | 2   | PORCENTAJE DE DISPONIBILIDAD DE LOS SERVICIOS 9-1-1/ 0-89          | PORCENTAJE   | 95.00  | 0.00 | 0.00  | 0.00  | 0.00  | 0.00  | 0.00  | 0.00  | 0.00  | 0.00  | 0.00  | 0.00  | 95.00  |
|    | 3   | TOTAL DE EVALUACIONES APLICADAS                                    | EVALUACIÓN   | 900.00 | 0.00 | 0.00  | 0.00  | 0.00  | 0.00  | 0.00  | 0.00  | 0.00  | 0.00  | 0.00  | 0.00  | 900.00 |
|    | 4   | TOTAL DE ACCIONES REALIZADAS                                       | ACCIÓN       | 4.00   | 0.00 | 0.00  | 0.00  | 0.00  | 0.00  | 0.00  | 0.00  | 0.00  | 0.00  | 0.00  | 0.00  | 4.00   |
|    | 5   | RECURSOS EJERCIDOS EN EL EJERCICIO FISCAL VIGENTE                  | PESOS        | 100.00 | 0.00 | 0.00  | 0.00  | 0.00  | 0.00  | 0.00  | 0.00  | 0.00  | 0.00  | 0.00  | 0.00  | 100.00 |
| A  | 1.1 | TOTAL DE VEHÍCULOS ATENDIDOS                                       | VEHÍCULO     | 95.00  | 0.00 | 0.00  | 0.00  | 0.00  | 0.00  | 0.00  | 0.00  | 0.00  | 0.00  | 0.00  | 0.00  | 95.00  |
|    | 1.2 | TOTAL ARCOS ACTUALES 2023  | ARCO         | 40.00  | 0.00 | 0.00  | 0.00  | 0.00  | 0.00  | 0.00  | 0.00  | 0.00  | 0.00  | 0.00  | 0.00  | 40.00  |
|    | 1.3 | TOTAL INFORMES PUBLICADOS  | INFORME      | 1.00   | 0.00 | 0.00  | 0.00  | 0.00  | 0.00  | 0.00  | 0.00  | 0.00  | 0.00  | 0.00  | 0.00  | 1.00   |
|    | 2.1 | TOTAL DE SERVICIOS CONTRATADOS                                     | SERVICIO     | 1.00   | 0.00 | 0.00  | 0.00  | 0.00  | 0.00  | 0.00  | 0.00  | 0.00  | 0.00  | 0.00  | 0.00  | 1.00   |
|    | 3.1 | TOTAL DE CAPACITACIONES IMPARTIDAS                                 | CAPACITACIÓN | 12.00  | 0.00 | 0.00  | 0.00  | 0.00  | 0.00  | 6.00  | 0.00  | 0.00  | 0.00  | 0.00  | 0.00  | 6.00   |
|    | 4.1 | TOTAL DE JORNADAS DE DIFUSIÓN REALIZADAS                           | JORNADA      | 110.00 | 5.00 | 10.00 | 10.00 | 10.00 | 10.00 | 10.00 | 10.00 | 10.00 | 10.00 | 10.00 | 10.00 | 5.00   |
|    | 4.2 | TOTAL DE JORNADAS DE DIFUSIÓN REALIZADAS                           | JORNADA      |        | 5.00 | 10.00 | 10.00 | 10.00 | 10.00 | 10.00 | 10.00 | 10.00 | 10.00 | 10.00 | 10.00 | 5.00   |
|    | 4.3 | TOTAL DE JORNADAS DE DIFUSIÓN REALIZADAS DEL NÚMERO DE EMERGENCIAS | JORNADA      |        | 5.00 | 10.00 | 10.00 | 10.00 | 10.00 | 10.00 | 10.00 | 10.00 | 10.00 | 10.00 | 10.00 | 5.00   |





# GOBIERNO DEL ESTADO DE TLAXCALA




## PROYECTO DE PRESUPUESTO DE EGRESOS 2023

### CUANTIFICACIÓN DE VARIABLES

#### DATOS DE IDENTIFICACIÓN

**CLASIFICACIÓN Pp** E. PRESTACIÓN DE SERVICIOS PÚBLICOS  
**DEPENDENCIA** 27. COMISIÓN EJECUTIVA DEL SISTEMA ESTATAL DE SEGURIDAD PÚBLICA  
**UNIDAD RESPONSABLE** 3. DIRECCIÓN DE SEGUIMIENTO Y EVALUACIÓN  
**PROYECTO** 111 - 33. FONDO DE APORTACIONES PARA LA SEGURIDAD PÚBLICA

| NV | OBJ | NOMBRE   | U.M.       | ANUAL  | ENE  | FEB   | MAR   | ABR   | MAY   | JUN   | JUL   | AGO   | SEP   | OCT   | NOV   | DIC  |
|----|-----|--|------------|--------|------|-------|-------|-------|-------|-------|-------|-------|-------|-------|-------|------|
| A  | 4.4 | TOTAL DE PLÁTICAS DE DIFUSIÓN REALIZADAS   | PLÁTICA    | 110.00 | 5.00 | 10.00 | 10.00 | 10.00 | 10.00 | 10.00 | 10.00 | 10.00 | 10.00 | 10.00 | 10.00 | 5.00 |
|    | 4.5 | TOTAL DE JORNADAS DE DIFUSIÓN REALIZADAS DEL NÚMERO DE EMERGENCIA ATENCIÓN PSICOLÓGICA | JORNADA    | 110.00 | 5.00 | 10.00 | 10.00 | 10.00 | 10.00 | 10.00 | 10.00 | 10.00 | 10.00 | 10.00 | 10.00 | 5.00 |
|    | 4.6 | TOTAL DE JORNADAS DE DIFUSIÓN REALIZADAS DENUNCIA ANÓNIMA                              | JORNADA    | 110.00 | 5.00 | 10.00 | 10.00 | 10.00 | 10.00 | 10.00 | 10.00 | 10.00 | 10.00 | 10.00 | 10.00 | 5.00 |
|    | 5.1 | TOTAL DE EVALUACIONES AL FASP REALIZADAS   | EVALUACIÓN | 2.00   | 0.00 | 0.00  | 0.00  | 0.00  | 0.00  | 0.00  | 0.00  | 0.00  | 0.00  | 0.00  | 0.00  | 2.00 |
|    | 5.2 | TOTAL DE PROYECTOS DE INVERSIÓN AUTORIZADOS EN PROFESIONALIZACIÓN                      | PROYECTO   | 1.00   | 0.00 | 0.00  | 0.00  | 0.00  | 0.00  | 0.00  | 0.00  | 0.00  | 0.00  | 0.00  | 0.00  | 1.00 |
|    | 5.3 | TOTAL DE PROYECTOS DE INVERSIÓN AUTORIZADOS EN EQUIPAMIENTO                            | PROYECTO   | 1.00   | 0.00 | 0.00  | 0.00  | 0.00  | 0.00  | 0.00  | 0.00  | 0.00  | 0.00  | 0.00  | 0.00  | 1.00 |
|    | 5.4 | TOTAL DE PROYECTOS DE INVERSIÓN AUTORIZADOS EN SISTEMA PENITENCIARIO                   | PROYECTO   | 1.00   | 0.00 | 0.00  | 0.00  | 0.00  | 0.00  | 0.00  | 0.00  | 0.00  | 0.00  | 0.00  | 0.00  | 1.00 |

| ELABORÓ  | RESPONSABLE DEL PROYECTO   | AUTORIZÓ  |
|--|--|---|
| <br><b>ARIANA GARZÓN DÍAZ</b><br>ENCARGADA DE LA DIRECCIÓN ADMINISTRATIVA | <br><b>ARIANA GARZÓN DÍAZ</b><br>DIRECTORA DE SEGUIMIENTO Y EVALUACIÓN | <br><b>MAXIMINO HERNÁNDEZ PULIDO</b><br>COMISIONADO EJECUTIVO DEL SISTEMA ESTATAL DE SEGURIDAD PÚBLICA |





**FICHA DESCRIPTIVA DE PROYECTO**

| DATOS DE IDENTIFICACIÓN  |  |
|--|--|
| DEPENDENCIA:   | 27. COMISIÓN EJECUTIVA DEL SISTEMA ESTATAL DE SEGURIDAD PÚBLICA  |
| UNIDAD RESPONSABLE:  | 3. DIRECCIÓN DE SEGUIMIENTO Y EVALUACIÓN   |
| PROGRAMA PRESUPUESTARIO:   | E. PRESTACIÓN DE SERVICIOS PÚBLICOS  |
| NOMBRE:  | 111 - 33. FONDO DE APORTACIONES PARA LA SEGURIDAD PÚBLICA  |
| TIPO DE PROYECTO:  | <input checked="" type="checkbox"/> OPERACION <input type="checkbox"/> INVERSIÓN <input type="checkbox"/> INNOVACIÓN   |
| COBERTURA:   | <input checked="" type="checkbox"/> ESTATAL <input type="checkbox"/> MUNICIPAL <input type="checkbox"/> REGIONAL   |
| EQUIDAD:   | <input type="checkbox"/> NIÑOS <input type="checkbox"/> JOVENES <input type="checkbox"/> TERCERA EDAD <input type="checkbox"/> CAPACIDADES<br><input type="checkbox"/> INDÍGENAS <input type="checkbox"/> ADULTOS <input checked="" type="checkbox"/> TODA LA POBLACION  |
| GENERO:  | <input type="checkbox"/> MUJERES <input type="checkbox"/> HOMBRES <input checked="" type="checkbox"/> AMBOS  |
| CRITERIO UNICEF:   | <input type="checkbox"/> POBLACIÓN TOTAL <input checked="" type="checkbox"/> NO EXISTE PADRÓN DE BENEFICIARIOS <input type="checkbox"/> EXISTE PADRÓN DE BENEFICIARIOS <input type="checkbox"/> GEORREFERENCIA<br><br>NIÑOS: 0 NIÑAS: 0 ADOLESCENTES: 0  |
| TEMÁTICA:  | 3. DERECHO A LA PROTECCIÓN   |
| SUBTEMÁTICA:   | 2. PROTECCIÓN CONTRA ABUSOS, VIOLENCIA, EXPLOTACIÓN Y DISCRIMINACIÓN   |
| SUBTEMÁTICA ESTATAL:   | 3. DERECHO A UNA VIDA LIBRE DE VIOLENCIA Y A LA INTEGRIDAD PERSONAL  |
| PERIODICIDAD:  | <input checked="" type="checkbox"/> ANUAL <input type="checkbox"/> MULTIANUAL INICIO <input type="checkbox"/> MULTIANUAL CONTINUO <input type="checkbox"/> MULTIANUAL TÉRMINO  |
| CLASIFICACIÓN ADMINISTRATIVA POR SECTOR LEY DE DISCIPLINA FINANCIERA | <input type="checkbox"/> PERSONAL ADMINISTRATIVO Y DE SERVICIO PÚBLICO <input type="checkbox"/> MAGISTERIO<br><input type="checkbox"/> SERVICIOS DE SALUD <input checked="" type="checkbox"/> SEGURIDAD PÚBLICA<br><input type="checkbox"/> GASTOS ASOCIADOS A LA IMPLEMENTACIÓN DE NUEVAS LEYES <input type="checkbox"/> SENTENCIAS LABORALES DEFINITIVAS |
| DESTINO DEL PROYECTO:  | 11. SECTOR GOBIERNO, SEGURIDAD Y PROCURACIÓN DE JUSTICIA   |
| FINALIDAD:   | 1. GOBIERNO  |
| FUNCIÓN:   | 7. ASUNTOS DE ORDEN PÚBLICO Y DE SEGURIDAD INTERIOR  |
| SUBFUNCIÓN:  | 4. SISTEMA NACIONAL DE SEGURIDAD PÚBLICA   |
| JUSTIFICACIÓN:   | LA SEGURIDAD PÚBLICA OCUPA EL PRIMER LUGAR EN LA LISTA DE PREOCUPACIONES DE LA SOCIEDAD; DE AHÍ QUE LA EFECTIVIDAD Y EFICIENCIA DE LAS INSTITUCIONES ENCARGADAS DE GARANTIZAR LA SEGURIDAD FÍSICA, PATRIMONIAL Y JURÍDICA DE LA POBLACIÓN, SEAN CENTRALES PARA MANTENER CONDICIONES QUE PERMITAN UN DESARROLLO ECONÓMICO Y UNA CONVIVENCIA SOCIAL ÓPTIMA   |
| OBJETIVOS  |  |
| FIN  | CONTRIBUIR A UNA MAYOR PERCEPCIÓN DE SEGURIDAD EN EL ESTADO A TRAVÉS DE INSTITUCIONES CONFIABLES Y ALTAMENTE CAPACITADAS AL SERVICIO DE LA SOCIEDAD  |





**FICHA DESCRIPTIVA DE PROYECTO**

| DATOS DE IDENTIFICACIÓN  |   |
|--------------------------|---|
| DEPENDENCIA:             | 27. COMISIÓN EJECUTIVA DEL SISTEMA ESTATAL DE SEGURIDAD PÚBLICA   |
| UNIDAD RESPONSABLE:      | 3. DIRECCIÓN DE SEGUIMIENTO Y EVALUACIÓN  |
| PROGRAMA PRESUPUESTARIO: | E. PRESTACIÓN DE SERVICIOS PÚBLICOS   |
| NOMBRE:                  | 111 - 33. FONDO DE APORTACIONES PARA LA SEGURIDAD PÚBLICA   |
| OBJETIVOS                |   |
| PROPÓSITO                | EL ESTADO DE TLAXCALA CUENTA CON INSTITUCIONES DE SEGURIDAD PÚBLICA EFECTIVAS, MODERNAS, CONFIABLES Y ALTAMENTE CAPACITADAS AL SERVICIO DE LA SOCIEDAD  |
| COMPONENTE               | <p>1. INCREMENTO EN EL NÚMERO DE MUNICIPIOS CONECTADOS A PLATAFORMA MÉXICO</p> <p>2. CAPACIDAD DE ATENCIÓN, VIGILANCIA, INVESTIGACIÓN, INTELIGENCIA Y RESPUESTA, FORTALECIDA MEDIANTE EL MEJORAMIENTO Y/O AMPLIACIÓN DE LA INFRAESTRUCTURA, EL EQUIPAMIENTO Y EL USO DE TECNOLOGÍAS DE LA INFORMACIÓN Y COMUNICACIÓN PARA LA SEGURIDAD PÚBLICA</p> <p>3. EVALUACIONES DE CONTROL DE CONFIANZA, AL PERSONAL DE SEGURIDAD PÚBLICA Y PROCURACIÓN DE JUSTICIA DEL ESTADO DE TLAXCALA</p> <p>4. ACCIONES GENERADAS QUE FORTALECEN LA CORRESPONSABILIDAD DE LA POBLACIÓN SOBRE LA IMPORTANCIA DEL SERVICIO DE EMERGENCIAS (9-1-1) Y DENUNCIA ANÓNIMA (089), EXPLICANDO EL PROTOCOLO PARA REALIZAR UN REPORTE Y/O DENUNCIA PROCEDENTE ADEMÁS DEL IMPACTO QUE GENERAN LAS LLAMADAS BROMA</p> <p>5. SEGUIMIENTO DE LOS RECURSOS FASP ANTE EL SECRETARIADO EJECUTIVO DEL SISTEMA NACIONAL DE SEGURIDAD PÚBLICA CON LA FINALIDAD DE LOGRAR EL CUMPLIMIENTO DE LAS METAS Y ACCIONES PROGRAMADAS MEDIANTE LA PRESENTACIÓN DE INFORMES</p>  |
| ACTIVIDAD                | <p>1.1 CERTEZA JURÍDICA Y SEGURIDAD PÚBLICA A LOS VEHÍCULOS QUE ACUDAN A REALIZAR EL TRÁMITE REPUVET</p> <p>1.2 INCREMENTO DE ARCOS DE SEGURIDAD DEL REGISTRO PÚBLICO VEHICULAR EN EL ESTADO DE TLAXCALA</p> <p>1.3 ANÁLISIS DEL INFORME DE INCIDENCIA DELICTIVA DEL ESTADO DE TLAXCALA PUBLICADO EN LA PÁGINA WEB DEL SESNSP</p> <p>2.1 MANTENIMIENTO DE LA INFRAESTRUCTURA TECNOLÓGICA FORTALECIENDO LA CAPACIDAD DE ATENCIÓN, VIGILANCIA, INVESTIGACIÓN, INTELIGENCIA Y RESPUESTA</p> <p>3.1 CAPACITACIÓN CONTINUA IMPARTIDA A LOS EVALUADORES Y PERSONAL DEL CENTRO DE CONTROL Y CONFIANZA QUE EFICIENTAN EL DESEMPEÑO INSTITUCIONAL</p> <p>4.1 DIFUSIÓN DE LA CAMPAÑA "ELIGE VIVIR" EFECTUADA ENTRE LA POBLACIÓN TLAXCALTECA CON EL OBJETO DE CREAR CONCIENCIA SOBRE LA IMPORTANCIA DE HACER VISIBLE ESA PROBLEMÁTICA Y DETECTAR POSIBLES CONDUCTAS QUE REVELEN POSIBLES INTENCIONES PARA SU PREVENCIÓN</p> <p>4.2 ATENCIÓN INTEGRAL A GRUPOS VULNERABLES (MUJERES VÍCTIMAS DE VIOLENCIA Y PERSONAS SORDAS) CONCIENTIZANDO A LA SOCIEDAD EN GENERAL SOBRE LA IMPORTANCIA DE ATENDER ESTA PROBLEMÁTICA</p> <p>4.3 DIFUSIÓN DEL NÚMERO ÚNICO DE LLAMADAS DE EMERGENCIA 9-1-1, DONDE SE HOMOLOGAN TODOS LOS NÚMEROS DE ATENCIÓN DE EMERGENCIAS MÉDICAS, DE SEGURIDAD Y DE PROTECCIÓN CIVIL A NIVEL FEDERAL, ESTATAL Y MUNICIPAL, QUE ESTÁ DISPONIBLE LOS 365 DÍAS DEL AÑO LAS 24 HORAS DEL DÍA, HACIENDO HINCAPIÉ EN EL IMPACTO QUE TIENEN LAS LLAMADAS DE BROMA</p> <p>4.4 PREVENCIÓN DEL DELITO MEDIANTE PLÁTICAS A LA CIUDADANÍA DONDE SE DETECTAN PROBLEMÁTICAS Y NECESIDADES ESPECÍFICAS</p> <p>4.5 DIFUSIÓN A LA POBLACIÓN TLAXCALTECA DEL SERVICIO DE ATENCIÓN PERSONALIZADA EN LOS INCIDENTES RELACIONADOS CON EMERGENCIAS PSICOLÓGICAS BRINDADO A TRAVÉS DEL DESPACHO ESPECIALIZADO DE SOPORTE PSICOLÓGICO DE LOS SERVICIOS DE EMERGENCIA 9-1-1 Y 089</p> <p>4.6 DIFUSIÓN ENTRE LA POBLACIÓN DE LA IMPORTANCIA DE LA DENUNCIA ANÓNIMA (089)</p> <p>5.1 EVALUACIÓN DE LOS RECURSOS DEL FONDO DE APORTACIONES PARA LA SEGURIDAD PÚBLICA DE LOS ESTADOS Y DEL DISTRITO FEDERAL (FASP), ASÍ COMO LA VALORACIÓN DE LOS RESULTADOS OBTENIDOS DERIVADOS DEL CUMPLIMIENTO DE ACCIONES CONVENIDAS EN EL ANEXO TÉCNICO DEL CONVENIO DE COORDINACIÓN DEL FASP</p> |





**FICHA DESCRIPTIVA DE PROYECTO**

| DATOS DE IDENTIFICACIÓN  |  |  |
|--------------------------|--|--|
| DEPENDENCIA:             | 27. COMISIÓN EJECUTIVA DEL SISTEMA ESTATAL DE SEGURIDAD PÚBLICA  |  |
| UNIDAD RESPONSABLE:      | 3. DIRECCIÓN DE SEGUIMIENTO Y EVALUACIÓN   |  |
| PROGRAMA PRESUPUESTARIO: | E. PRESTACIÓN DE SERVICIOS PÚBLICOS  |  |
| NOMBRE:                  | 111 - 33. FONDO DE APORTACIONES PARA LA SEGURIDAD PÚBLICA  |  |
| OBJETIVOS                |  |  |
| ACTIVIDAD                | 5.2 AUTORIZACIÓN DEL PROYECTO DE INVERSIÓN DEL SUBPROGRAMA "PROFESIONALIZACIÓN Y CAPACITACIÓN DE LOS ELEMENTOS POLICIALES DE SEGURIDAD PÚBLICA" LOGRADA ANTE EL SECRETARIADO EJECUTIVO DEL SISTEMA NACIONAL DE SEGURIDAD PUBLICA |  |
|                          | 5.3 AUTORIZACIÓN DEL PROYECTO DE INVERSIÓN DEL SUBPROGRAMA CON PRIORIDAD NACIONAL "EQUIPAMIENTO DE LAS INSTITUCIONES DE SEGURIDAD PÚBLICA" LOGRADA ANTE EL SECRETARIADO EJECUTIVO DEL SISTEMA NACIONAL DE SEGURIDAD PUBLICA      |  |
|                          | 5.4 AUTORIZACIÓN DEL PROYECTO DE INVERSIÓN DEL SUBPROGRAMA CON PRIORIDAD NACIONAL "SISTEMA PENITENCIARIO NACIONAL" LOGRADA ANTE EL SECRETARIADO EJECUTIVO DEL SISTEMA NACIONAL DE SEGURIDAD PUBLICA                              |  |
| INDICADORES              |  |  |
| NIVEL                    | NOMBRE   | FORMULA  |
| FIN                      | ÍNDICE PERCEPCIÓN DE SEGURIDAD EN EL ESTADO DE TLAXCALA  | ÍNDICE DE PERCEPCIÓN DE SEGURIDAD EN EL ESTADO DE TLAXCALA   |
| PROPÓSITO                | PORCENTAJE DE ESTRATEGIAS DE SEGURIDAD PÚBLICA IMPLEMENTADAS AL SERVICIO DE LA SOCIEDAD  | (TOTAL DE ESTRATEGIAS IMPLEMENTADAS/NÚMERO DE ESTRATEGIAS PROGRAMADAS DE FASP)*100   |
| COMPONENTE               | 1. VARIACIÓN PORCENTUAL DE INCREMENTO EN LOS MUNICIPIOS CONECTADOS CON PLATAFORMA MÉXICO PARA LA CAPTURA DEL INFORME POLICIAL HOMOLOGADO, GESTIONADOS CON RECURSO FASP   | ((MUNICIPIOS CONECTADOS EN EL EJERCICIO ACTUAL A PLATAFORMA MÉXICO-MUNICIPIOS CONECTADOS A PLATAFORMA MÉXICO EN EL EJERCICIO ANTERIOR)/MUNICIPIOS CONECTADOS A PLATAFORMA MÉXICO EN EL EJERCICIO ANTERIOR)*100 |
|                          | 2. PORCENTAJE PROMEDIO DE DISPONIBILIDAD DE LOS SERVICIOS DE 9-1-1, 0-89, VIDEOVIGILANCIA Y RADIOCOMUNICACIÓN.   | (PORCENTAJE DE DISPONIBILIDAD DE LOS SERVICIOS 9-1-1/ 0-89/NÚMERO TOTAL DE INFORMES DE SERVICIOS)*100  |
|                          | 3. PORCENTAJE DE EVALUACIONES APLICADAS AL PERSONAL DE SEGURIDAD PÚBLICA DEL ESTADO DE TLAXCALA  | (TOTAL DE EVALUACIONES APLICADAS/NÚMERO DE EVALUACIONES PROGRAMADAS)*100   |
|                          | 4. PORCENTAJE DE ACCIONES REALIZADAS   | (TOTAL DE ACCIONES REALIZADAS/NÚMERO DE ACCIONES PROGRAMADAS)*100  |
|                          | 5. PORCENTAJE DE RECURSOS APLICADOS DEL FASP   | (RECURSOS EJERCIDOS EN EL EJERCICIO FISCAL VIGENTE/MONTO MINISTRADO DEL FASP DEL EJERCICIO FISCAL VIGENTE DEL ESTADO DE TLAXCALA)*100  |
| ACTIVIDAD                | 1.1 PORCENTAJE DE VEHÍCULOS QUE REALIZAN EL TRÁMITE  | (TOTAL DE VEHÍCULOS ATENDIDOS/NÚMERO VEHÍCULOS QUE ACUDIERON A LOS MÓDULOS)*100  |
|                          | 1.2 VARIACIÓN PORCENTUAL DE INCREMENTO DE ARCOS INSTALADOS   | ((TOTAL ARCOS ACTUALES 2023-NÚMERO DE ARCOS EXISTENTE EJERCICIO ANTERIOR)/NÚMERO DE ARCOS EXISTENTE EJERCICIO ANTERIOR)*100  |
|                          | 1.3 PORCENTAJE INFORME DE INCIDENCIA DELICTIVA DEL FUERO COMÚN   | (TOTAL INFORMES PUBLICADOS/TOTAL INFORMES PROGRAMADOS)*100   |
|                          | 2.1 PORCENTAJE DE SERVICIOS REALIZADOS AL EQUIPO TECNOLÓGICO   | (TOTAL DE SERVICIOS CONTRATADOS/NÚMERO DE SERVICIOS PROGRAMADOS)*100   |
|                          | 3.1 PORCENTAJE DE CAPACITACIONES IMPARTIDAS A LOS EVALUADORES Y PERSONAL DE C3   | (TOTAL DE CAPACITACIONES IMPARTIDAS/NÚMERO DE CAPACITACIONES PROYECTADAS)*100  |
|                          | 4.1 PORCENTAJE DE JORNADAS DE DIFUSIÓN   | (TOTAL DE JORNADAS DE DIFUSIÓN REALIZADAS/NÚMERO DE JORNADAS DE DIFUSIÓN PROGRAMADAS)*100  |





**FICHA DESCRIPTIVA DE PROYECTO**

| DATOS DE IDENTIFICACIÓN  |  |   |
|--------------------------|--|---|
| DEPENDENCIA:             | 27. COMISIÓN EJECUTIVA DEL SISTEMA ESTATAL DE SEGURIDAD PÚBLICA  |   |
| UNIDAD RESPONSABLE:      | 3. DIRECCIÓN DE SEGUIMIENTO Y EVALUACIÓN   |   |
| PROGRAMA PRESUPUESTARIO: | E. PRESTACIÓN DE SERVICIOS PÚBLICOS  |   |
| NOMBRE:                  | 111 - 33. FONDO DE APORTACIONES PARA LA SEGURIDAD PÚBLICA  |   |
| INDICADORES              |  |   |
| ACTIVIDAD                | 4.2 PORCENTAJE DE JORNADAS DE DIFUSIÓN DE APLICATIVOS MÓVILES  | (TOTAL DE JORNADAS DE DIFUSIÓN REALIZADAS/NÚMERO DE JORNADAS DE DIFUSIÓN PROGRAMADAS)*100   |
|                          | 4.3 PORCENTAJE DE JORNADAS DE DIFUSIÓN DEL NÚMERO DE EMERGENCIAS 911   | (TOTAL DE JORNADAS DE DIFUSIÓN REALIZADAS DEL NÚMERO DE EMERGENCIAS/NÚMERO DE JORNADAS DE DIFUSIÓN PROGRAMADAS DEL NÚMERO DE EMERGENCIAS)*100   |
|                          | 4.4 PORCENTAJE DE PLÁTICAS DE DIFUSIÓN DE PREVENCIÓN DEL DELITO  | (TOTAL DE PLÁTICAS DE DIFUSIÓN REALIZADAS/NÚMERO DE PLÁTICAS DE DIFUSIÓN PROGRAMADAS)*100   |
|                          | 4.5 PORCENTAJE DE JORNADAS DE DIFUSIÓN DEL NÚMERO DE EMERGENCIAS ATENCIÓN PSICOLÓGICA  | (TOTAL DE JORNADAS DE DIFUSIÓN REALIZADAS DEL NÚMERO DE EMERGENCIA ATENCIÓN PSICOLÓGICA/NÚMERO DE JORNADAS DE DIFUSIÓN PROGRAMADAS DEL NÚMERO DE EMERGENCIA ATENCIÓN PSICOLÓGICA)*100 |
|                          | 4.6 PORCENTAJE DE JORNADAS DE DIFUSIÓN DENUNCIA ANÓNIMA  | (TOTAL DE JORNADAS DE DIFUSIÓN REALIZADAS DENUNCIA ANÓNIMA/NÚMERO DE JORNADAS DE DIFUSIÓN PROGRAMADAS DENUNCIA ANÓNIMA)*100   |
|                          | 5.1 PORCENTAJE DE EVALUACIONES REALIZADAS AL FONDO DE APORTACIONES PARA LA SEGURIDAD PÚBLICA DE LOS ESTADOS Y DEL DISTRITO FEDERAL (CIUDAD DE MÉXICO) (FASP), DE CONFORMIDAD CON LA VIGENCIA DEL CONVENIO FASP | (TOTAL DE EVALUACIONES AL FASP REALIZADAS/NÚMERO DE EVALUACIONES CONCERTADAS)*100   |
|                          | 5.2 PORCENTAJE DE PROYECTOS DE INVERSIÓN EN EL SUBPROGRAMA CON PRIORIDAD NACIONAL "PROFESIONALIZACIÓN Y CAPACITACIÓN DE LOS ELEMENTOS POLICIALES DE SEGURIDAD PÚBLICA" VALIDADOS POR EL SESNSP                 | (TOTAL DE PROYECTOS DE INVERSIÓN AUTORIZADOS EN PROFESIONALIZACIÓN/NÚMERO DE PROYECTOS DE INVERSIÓN PROGRAMADOS EN PROFESIONALIZACIÓN)*100  |
|                          | 5.3 PORCENTAJE DE PROYECTOS DE INVERSIÓN EN EL SUBPROGRAMA CON PRIORIDAD NACIONAL "EQUIPAMIENTO DE LAS INSTITUCIONES DE SEGURIDAD PÚBLICA" VALIDADOS POR EL SESNSP   | (TOTAL DE PROYECTOS DE INVERSIÓN AUTORIZADOS EN EQUIPAMIENTO/NÚMERO DE PROYECTOS DE INVERSIÓN PROGRAMADOS EN EQUIPAMIENTO)*100  |
|                          | 5.4 PORCENTAJE DE PROYECTOS DE INVERSIÓN EN EL SUBPROGRAMA CON PRIORIDAD NACIONAL "SISTEMA PENITENCIARIO NACIONAL" VALIDADOS POR EL SESNSP   | (TOTAL DE PROYECTOS DE INVERSIÓN AUTORIZADOS EN SISTEMA PENITENCIARIO/NÚMERO DE PROYECTOS DE INVERSIÓN PROGRAMADOS EN SISTEMA PENITENCIARIO)*100                                      |

| ELABORÓ   | RESPONSABLE DEL PROYECTO   | AUTORIZÓ   |
|---|--|--|
| <b>ARIANA GARZÓN DÍAZ</b><br>ENCARGADA DE LA DIRECCIÓN ADMINISTRATIVA | <b>ARIANA GARZÓN DÍAZ</b><br>DIRECTORA DE SEGUIMIENTO Y EVALUACIÓN | <b>MAXIMINO HERNÁNDEZ PULIDO</b><br>COMISIONADO EJECUTIVO DEL SISTEMA ESTATAL DE SEGURIDAD PÚBLICA |





**TLAXCALA**  
UNA NUEVA HISTORIA

## GOBIERNO DEL ESTADO DE TLAXCALA

### PROYECTO DE PRESUPUESTO DE EGRESOS 2023

#### PROGRAMA OPERATIVO ANUAL

#### 27. COMISIÓN EJECUTIVA DEL SISTEMA ESTATAL DE SEGURIDAD PÚBLICA

|               |   |
|---------------|---|
| <b>MISIÓN</b> | SER UN ORGANISMO PÚBLICO DESCONCENTRADO QUE COADYUVE A LA MINISTRACIÓN DE RECURSOS DE LOS FONDOS Y SUBSIDIOS DESTINADOS PARA LA SEGURIDAD PÚBLICA MEDIANTE LA COORDINACIÓN ADMINISTRATIVA Y DE OPERACIÓN DE LOS RECURSOS HUMANOS, MATERIALES Y FINANCIEROS CON LOS QUE CUENTA DICHA COMISIÓN EJECUTIVA, A FIN DE CUMPLIR LOS TÉRMINOS Y PLAZOS QUE ESTABLECE LA NORMATIVIDAD VIGENTE. |
|---------------|---|

|               |   |
|---------------|---|
| <b>VISIÓN</b> | SER UNA COMISIÓN EJECUTIVA INNOVADORA QUE GARANTICE UN SERVICIO DE CALIDAD EN LOS PROCESOS DE MINISTRACIÓN DE RECURSOS DE LOS FONDOS Y SUBSIDIOS DESTINADOS PARA LA SEGURIDAD PÚBLICA, MEDIANTE LA IMPLEMENTACIÓN DE TECNOLÓGICA VANGUARDISTA, MODERNIZACIÓN DE PROCESOS ESTANDARIZADOS Y SISTEMATIZADOS PARA OBTENER CERTEZA JURÍDICO-ADMINISTRATIVA QUE CONTRIBUYA CON LOS FINES DE LA SEGURIDAD PÚBLICA. |
|---------------|---|

#### ALINEACIÓN AL PLAN NACIONAL DE DESARROLLO 2019 - 2024

|                   |       |   |
|-------------------|-------|---|
| <b>META</b>       | 1     | JUSTICIA Y ESTADO DE DERECHO  |
| <b>OBJETIVO</b>   | 1.4   | CONSTRUIR LA PAZ Y LA SEGURIDAD CON RESPETO A LOS DERECHOS HUMANOS  |
| <b>ESTRATEGIA</b> | 1.4.4 | MEJORAR LA COORDINACIÓN TERRITORIAL ENTRE INSTANCIAS Y LOS TRES ÓRDENES DE GOBIERNO EN MATERIA DE SEGURIDAD |

#### ALINEACIÓN A LOS OBJETIVOS DE DESARROLLO SUSTENTABLE

|             |      |   |
|-------------|------|---|
| <b>ODS</b>  | 16   | PROMOVER SOCIEDADES PACÍFICAS E INCLUSIVAS PARA EL DESARROLLO SOSTENIBLE, FACILITAR EL ACCESO A LA JUSTICIA PARA TODOS Y CONSTRUIR A TODOS LOS NIVELES INSTITUCIONES EFICACES E INCLUSIVAS QUE RINDAN CUENTAS |
| <b>META</b> | 16.6 | CREAR A TODOS LOS NIVELES INSTITUCIONES EFICACES Y TRANSPARENTES QUE RINDAN CUENTAS.  |

#### CONTRIBUCIÓN AL PLAN ESTATAL DE DESARROLLO 2021 - 2027

|                                |           |  |              |
|--------------------------------|-----------|--|--------------|
| IE                             | 1         | ESTADO DE DERECHO Y SEGURIDAD  |              |
| POLÍTICA                       | 1.1       | ESTADO DE DERECHO Y DEMOCRACIA PARTICIPATIVA.  |              |
| PROGRAMA PED                   | 1.1.1     | ESTADO DE DERECHO, GOBERNABILIDAD Y GOBERNANZA.  |              |
| OBJETIVO                       | 1.1.1.1   | CIMENTAR UN GOBIERNO CERCANO Y DEMOCRÁTICO QUE ATIENDA LAS DEMANDAS SOCIALES Y GARANTICE LA GOBERNABILIDAD, LAS LIBERTADES Y LA PAZ.   |              |
| LÍNEAS DE ACCIÓN A CORTO PLAZO |           | ACCIÓN   | PERIODICIDAD |
|                                | 1.1.1.1.3 | CREAR CONDICIONES BAJO LAS CUALES PUEDA MANTENERSE LA JUSTICIA Y EL RESPETO A LAS OBLIGACIONES EMANADAS DE LA CONSTITUCIÓN, A FIN DE FOMENTAR EL ENFOQUE DE LOS DERECHOS FUNDAMENTALES Y LA PERSPECTIVA DE GÉNERO EN CADA UNA DE LAS ATRIBUCIONES QUE CORRESPONDAN A CADA NIVEL DE GOBIERNO. | 2023 - 2027  |

|                     |         |   |
|---------------------|---------|---|
| <b>EJE</b>          | 1       | ESTADO DE DERECHO Y SEGURIDAD   |
| <b>POLÍTICA</b>     | 1.1     | ESTADO DE DERECHO Y DEMOCRACIA PARTICIPATIVA.   |
| <b>PROGRAMA PED</b> | 1.1.1   | ESTADO DE DERECHO, GOBERNABILIDAD Y GOBERNANZA.   |
| <b>OBJETIVO</b>     | 1.1.1.3 | EJERCER UNA FORMA DE GOBIERNO ITINERANTE QUE A TRAVÉS DE RECORRIDOS EN TODO EL TERRITORIO CONOZCA LOS PROBLEMAS DE MANERA DIRECTA, IMPULSE LA EQUITAD Y LA INCLUSIÓN EN LOS PROGRAMAS |



**27. COMISIÓN EJECUTIVA DEL SISTEMA ESTATAL DE SEGURIDAD PÚBLICA**

PÚBLICOS, PARA ATENDER LAS NECESIDADES DEL PUEBLO.

| LÍNEAS DE ACCIÓN A CORTO PLAZO | ACCIÓN  | PERIODICIDAD |
|--------------------------------|---|--------------|
| 1.1.1.3.2                      | ACERCAR LA OFERTA GUBERNAMENTAL AL PUEBLO MEDIANTE JORNADAS DE TRABAJO EN LAS LOCALIDADES, CON EL RESPALDO DE PERSONAL CAPACITADO Y FORMAS INSTITUCIONALES DE SOLUCIÓN DE PROBLEMAS COMUNITARIOS. | 2023 - 2027  |

|                                |  |  |
|--------------------------------|--|--|
| EJE                            | 1  | ESTADO DE DERECHO Y SEGURIDAD  |
| POLÍTICA                       | 1.2  | RESPETO Y CUMPLIMIENTO DE LOS DERECHOS HUMANOS.  |
| PROGRAMA PED                   | 1.2.3  | DERECHOS HUMANOS DE LOS TLAXCALTECAS.  |
| OBJETIVO                       | 1.2.3.1  | GARANTIZAR, PREVENIR Y PROTEGER LOS DERECHOS HUMANOS DE TODAS LAS PERSONAS EN TERRITORIO TLAXCALTECA, ESPECIALMENTE DE AQUELLOS EN SITUACIÓN DE VULNERABILIDAD O MINORÍA, MEDIANTE UNA ESTRATEGIA INTEGRAL PARA FOMENTAR LA CULTURA DE PREVENCIÓN DE LOS DERECHOS HUMANOS, ASÍ COMO LA INSTRUMENTACIÓN DE ACCIONES EFECTIVAS PARA GARANTIZAR EL GOCE, ACCESO Y RESPETO DE ESTOS. |
| LÍNEAS DE ACCIÓN A CORTO PLAZO | ACCIÓN   | PERIODICIDAD   |
| 1.2.3.1.1                      | DIFUNDIR LA PROTECCIÓN, PREVENCIÓN Y RESPETO DE LOS DERECHOS HUMANOS, LA TOLERANCIA, LA INCLUSIÓN Y LA NO DISCRIMINACIÓN ENTRE LA POBLACIÓN. | 2023 - 2027  |

|                                |  |   |
|--------------------------------|--|---|
| EJE                            | 1  | ESTADO DE DERECHO Y SEGURIDAD   |
| POLÍTICA                       | 1.3  | REGENERAR LA ÉTICA DE LA SOCIEDAD.  |
| PROGRAMA PED                   | 1.3.4  | ÉTICA Y DIÁLOGO.  |
| OBJETIVO                       | 1.3.4.1  | CONTRIBUIR A SUPERAR LA CRISIS DE VALORES Y DE CONVIVENCIA, A TRAVÉS DE LA TOMA DE CONCIENCIA DE LA SOCIEDAD Y LOS SERVIDORES PÚBLICOS. |
| LÍNEAS DE ACCIÓN A CORTO PLAZO | ACCIÓN   | PERIODICIDAD  |
| 1.3.4.1.4                      | GENERAR CERTIDUMBRE Y CREDIBILIDAD EN LA ACTUACIÓN DE LAS INSTITUCIONES. | 2023 - 2027   |

|                                |   |  |
|--------------------------------|---|--|
| EJE                            | 1   | ESTADO DE DERECHO Y SEGURIDAD  |
| POLÍTICA                       | 1.5   | EMPRENDER LA CONSTRUCCIÓN DE LA PAZ.   |
| PROGRAMA PED                   | 1.5.6   | EMPRENDER LA ESPERANZA DE LA PAZ SOCIAL.   |
| OBJETIVO                       | 1.5.6.1   | PROMOVER UNA NUEVA CULTURA DE PAZ, ESPERANZA Y JUSTICIA BAJO EL MODELO DE SEGURIDAD HUMANA, QUE CONTRIBUYA A SALVAGUARDAR LA INTEGRIDAD DE LA POBLACIÓN Y GENERAR LAS CONDICIONES PARA ARRANCAR DE RAÍZ LA INCERTIDUMBRE PROVOCADA POR LA INSEGURIDAD. |
| LÍNEAS DE ACCIÓN A CORTO PLAZO | ACCIÓN  | PERIODICIDAD   |
| 1.5.6.1.1                      | IMPULSAR MODELOS APEGADOS A LA JUSTICIA TRANSICIONAL, LA CULTURA DE LA PAZ Y LA RECUPERACIÓN DE LA CONFIANZA EN LA AUTORIDAD. | 2023 - 2027  |
| 1.5.6.1.2                      | CONSTITUIR ESPACIOS DE PARTICIPACIÓN PARA DIFUNDIR MENSAJES Y MATERIALES QUE TRANSMITAN CONFIANZA EN QUE LA PAZ ES POSIBLE.   | 2023 - 2027  |
| 1.5.6.1.3                      | INSTAURAR EL MODELO NACIONAL DE POLICÍA Y JUSTICIA CÍVICA.  | 2023 - 2027  |
| 1.5.6.1.4                      | FORTALECER LAS MESAS DE PAZ CON LOS DIFERENTES ÓRDENES DE GOBIERNO DE LOGRAR UNA ARTICULACIÓN EFECTIVA.                       | 2023 - 2027  |



| 27. COMISIÓN EJECUTIVA DEL SISTEMA ESTATAL DE SEGURIDAD PÚBLICA |           |  |             |
|---|-----------|--|-------------|
| LÍNEAS DE ACCIÓN A CORTO PLAZO                                  | 1.5.6.1.6 | CONFORMAR LA RED DE MUJERES CONSTRUCTORAS DE PAZ EN EL ESTADO.   | 2023 - 2027 |
|   | 1.5.6.1.7 | IMPLEMENTAR DE MANERA CONSTANTE EL PROGRAMA DE CANJE DE ARMAS, PARA DISMINUIR DELITOS E INCIDENTES.  | 2023 - 2027 |
|   | 1.5.6.1.8 | FORTALECER LAS PLÁTICAS A LA CIUDADANÍA SOBRE LA PREVENCIÓN DEL DELITO, ENFOCADAS EN LOS ÁMBITOS SOCIAL, COMUNITARIO, SITUACIONAL Y PSICOSOCIAL. | 2023 - 2027 |
|   | 1.5.6.1.9 | ESTRUCTURAR Y COADYUVAR EN TODO TIPO DE MECANISMOS QUE ARTICULEN SOLUCIONES DE PAZ.  | 2023 - 2027 |

|                                       |               |  |                     |
|---------------------------------------|---------------|--|---------------------|
| <b>JE</b>                             | 1             | ESTADO DE DERECHO Y SEGURIDAD  |                     |
| <b>POLÍTICA</b>                       | 1.5           | EMPRENDER LA CONSTRUCCIÓN DE LA PAZ.   |                     |
| <b>PROGRAMA PED</b>                   | 1.5.7         | CORRESPONSABILIDAD EN LA PREVENCIÓN DEL DELITO Y RECOMPOSICIÓN DEL TEJIDO SOCIAL.  |                     |
| <b>OBJETIVO</b>                       | 1.5.7.1       | RECOMPONER EL TEJIDO SOCIAL MEDIANTE EL FORTALECIMIENTO DE LAS RELACIONES COMUNITARIAS, OFRECIENDO ALTERNATIVAS DE SANA CONVIVENCIA Y GENERACIÓN DE ENTORNOS PACÍFICOS.  |                     |
| <b>LÍNEAS DE ACCIÓN A CORTO PLAZO</b> | <b>ACCIÓN</b> |  | <b>PERIODICIDAD</b> |
|                                       | 1.5.7.1.1     | IMPLEMENTAR, PROMOVER Y EVALUAR LA CULTURA DE LA PREVENCIÓN DEL DELITO DE MANERA TRANSVERSAL EN EL FORTALECIMIENTO DE LOS SECTORES DE BIENESTAR, MEDIO AMBIENTE, EDUCACIÓN, SALUD, DE DESARROLLO ECONÓMICO, TURÍSTICO, INFRAESTRUCTURA, PARTICIPACIÓN CIUDADANA, LEGISLATIVO Y TODOS AQUELLOS INVOLUCRADOS EN EL DESARROLLO HUMANO, DENTRO DE UN ENTORNO SANO. | 2023 - 2027         |
|                                       | 1.5.7.1.2     | DESARROLLAR EL PROGRAMA ESTATAL DE PREVENCIÓN AL DELITO DE MANERA MULTIDISCIPLINARIA PARA ATENDER LAS PARTICULARIDADES DEL ESTADO.   | 2023 - 2027         |
|                                       | 1.5.7.1.3     | INCIDIR CON ÉNFASIS EN LOS BENEFICIOS SOCIALES, DENTRO DE LAS ÁREAS DEL TERRITORIO CON MAYOR INCIDENCIA DELICTIVA.   | 2023 - 2027         |
|                                       | 1.5.7.1.9     | FOMENTAR LA SALUD MENTAL COMO ELEMENTO DEL PRINCIPIO DE PREVENCIÓN DEL DELITO.   | 2023 - 2027         |

|                                       |               |  |                     |
|---------------------------------------|---------------|--|---------------------|
| <b>JE</b>                             | 1             | ESTADO DE DERECHO Y SEGURIDAD  |                     |
| <b>POLÍTICA</b>                       | 1.5           | EMPRENDER LA CONSTRUCCIÓN DE LA PAZ.   |                     |
| <b>PROGRAMA PED</b>                   | 1.5.7         | CORRESPONSABILIDAD EN LA PREVENCIÓN DEL DELITO Y RECOMPOSICIÓN DEL TEJIDO SOCIAL.  |                     |
| <b>OBJETIVO</b>                       | 1.5.7.2       | CREAR CIUDADES Y LOCALIDADES SEGURAS, MEDIANTE EL FOMENTO DE LA PARTICIPACIÓN CIUDADANA, GENERANDO ESQUEMAS DE CORRESPONSABILIDAD Y VINCULACIÓN PARA LA PREVENCIÓN Y LA DETECCIÓN DE LA DENUNCIA DE DELITOS. |                     |
| <b>LÍNEAS DE ACCIÓN A CORTO PLAZO</b> | <b>ACCIÓN</b> |  | <b>PERIODICIDAD</b> |
|                                       | 1.5.7.2.3     | IMPLEMENTAR EN ZONAS DE ALTA INCIDENCIA DELICTIVA, EL SISTEMA DE ALERTA VECINAL Y OTROS SISTEMAS QUE PERMITAN ELEVAR LA CULTURA DE LA DENUNCIA SEGURA EN EL ESTADO.  | 2023 - 2027         |
|                                       | 1.5.7.2.4     | INTEGRAR LOS COMITÉS DE VIGILANCIA VECINAL PARA LA SEGURIDAD.  | 2023 - 2027         |
|                                       | 1.5.7.2.7     | DIFUNDIR DE MANERA CONSTANTE LOS NÚMEROS DE EMERGENCIA, PARA BRINDAR SOPORTE PSICOLÓGICO Y DE ACOMPAÑAMIENTO JURÍDICO.   | 2023 - 2027         |

|                 |     |                                      |  |
|-----------------|-----|--------------------------------------|--|
| <b>EJE</b>      | 1   | ESTADO DE DERECHO Y SEGURIDAD        |  |
| <b>POLÍTICA</b> | 1.5 | EMPRENDER LA CONSTRUCCIÓN DE LA PAZ. |  |



**GOBIERNO DEL ESTADO DE TLAXCALA**  
**PROYECTO DE PRESUPUESTO DE EGRESOS 2023**  
**PROGRAMA OPERATIVO ANUAL**

| <b>27. COMISIÓN EJECUTIVA DEL SISTEMA ESTATAL DE SEGURIDAD PÚBLICA</b> |               |   |
|--|---------------|---|
| <b>PROGRAMA PED</b>  | 1.5.8         | TRANSFORMAR Y DIGNIFICAR LAS INSTITUCIONES DE SEGURIDAD PÚBLICA.  |
| <b>OBJETIVO</b>  | 1.5.8.2       | CONSOLIDAR UNA POLICÍA ESTATAL CON ESPÍRITU Y VOCACIÓN DE SERVICIO, COMPROMETIDA Y CERCANA A LAS NECESIDADES DE SEGURIDAD DE LA GENTE, DIGNIFICAR LA LABOR DEL ESTADO DE FUERZA, CON EL MEJORAMIENTO DE LAS CONDICIONES DE TRABAJO Y PROMOViendo LA PROFESIONALIZACIÓN. |
| <b>LÍNEAS DE ACCIÓN A CORTO PLAZO</b>                                  | <b>ACCIÓN</b> |   |
|  | 1.5.8.2.10    | IMPLEMENTAR LOS MECANISMOS NECESARIOS PARA COMBATIR Y ERRADICAR LA CORRUPCIÓN ADEMÁS DEL INCREMENTO DE EVALUACIONES DE CONTROL DE CONFIANZA EN LAS INSTITUCIONES DE SEGURIDAD Y PROCURACIÓN DE JUSTICIA.  |
|  | 1.5.8.2.6     | CONSOLIDAR LAS CAPACIDADES INSTITUCIONALES DE EVALUACIÓN EN MATERIA DE CONTROL DE CONFIANZA.  |
|  | 1.5.8.2.7     | IMPULSAR LA PROFESIONALIZACIÓN Y CERTIFICACIÓN DE LOS ELEMENTOS DE SEGURIDAD PÚBLICA ESTATAL, FORTALECIENDO SUS CAPACIDADES DE INTELIGENCIA, INVESTIGACIÓN Y RESPUESTA.   |
|  |               | <b>PERIODICIDAD</b>   |
|  |               | 2023 - 2027   |
|  |               | 2023 - 2027   |
|  |               | 2023 - 2027   |
| <b>EJE</b>   | 1             | ESTADO DE DERECHO Y SEGURIDAD   |
| <b>POLÍTICA</b>  | 1.5           | EMPRENDER LA CONSTRUCCIÓN DE LA PAZ.  |
| <b>PROGRAMA PED</b>  | 1.5.8         | TRANSFORMAR Y DIGNIFICAR LAS INSTITUCIONES DE SEGURIDAD PÚBLICA.  |
| <b>OBJETIVO</b>  | 1.5.8.3       | FORTALECER LA CAPACIDAD DE ATENCIÓN, VIGILANCIA, INVESTIGACIÓN, INTELIGENCIA Y RESPUESTA, MEDIANTE EL MEJORAMIENTO Y/O AMPLIACIÓN DE LA INFRAESTRUCTURA, EL EQUIPAMIENTO Y EL USO DE TECNOLOGÍAS DE LA INFORMACIÓN Y COMUNICACIÓN PARA LA SEGURIDAD.                    |
| <b>LÍNEAS DE ACCIÓN A CORTO PLAZO</b>                                  | <b>ACCIÓN</b> |   |
|  | 1.5.8.3.1     | MANTENER, CONSERVAR Y AMPLIAR LA INFRAESTRUCTURA EN MATERIA DE SEGURIDAD PÚBLICA Y PROCURACIÓN DE LA JUSTICIA.  |
|  | 1.5.8.3.2     | DOTAR DE EQUIPAMIENTO (PATRULLAS, ARMAMENTO, UNIFORMES, ENTRE OTROS) A LAS ESTRUCTURAS DE SEGURIDAD Y PROCURACIÓN DE JUSTICIA.  |
|  | 1.5.8.3.3     | FORTALECER LA SEGURIDAD PÚBLICA MEDIANTE EL USO DE NUEVA TECNOLOGÍA, PARA MAXIMIZAR LA CAPACIDAD DE RESPUESTA Y LA EFECTIVIDAD DE LAS FUERZAS DE SEGURIDAD PÚBLICA EN LA ATENCIÓN DE HECHOS DELICTIVOS, EMERGENCIAS Y CONTINGENCIAS.                                    |
|  |               | <b>PERIODICIDAD</b>   |
|  |               | 2023 - 2027   |
|  |               | 2023 - 2027   |
|  |               | 2023 - 2027   |
| <b>EJE</b>   | 1             | ESTADO DE DERECHO Y SEGURIDAD   |
| <b>POLÍTICA</b>  | 1.5           | EMPRENDER LA CONSTRUCCIÓN DE LA PAZ.  |
| <b>PROGRAMA PED</b>  | 1.5.8         | TRANSFORMAR Y DIGNIFICAR LAS INSTITUCIONES DE SEGURIDAD PÚBLICA.  |
| <b>OBJETIVO</b>  | 1.5.8.4       | FORTALECER LA GESTIÓN DEL SISTEMA PENITENCIARIO ESTATAL, ADEMÁS DE PROPICIAR AMBIENTES DE PAZ Y SEGURIDAD, A FIN DE IMPLEMENTAR MECANISMOS PARA UNA REINSERCIÓN SOCIAL DIGNA.   |
| <b>LÍNEAS DE ACCIÓN A CORTO PLAZO</b>                                  | <b>ACCIÓN</b> |   |
|  | 1.5.8.4.2     | MEJORAR LA INFRAESTRUCTURA Y EL EQUIPAMIENTO, DOTANDO DE ESPACIOS DIGNOS.   |
|  | 1.5.8.4.3     | ELEVAR LA EFICIENCIA DEL SISTEMA PENITENCIARIO A TRAVÉS DE LA TECNIFICACIÓN, PROFESIONALIZACIÓN Y CERTIFICACIÓN DE LOS CUSTODIOS.   |
|  |               | <b>PERIODICIDAD</b>   |
|  |               | 2023 - 2027   |
|  |               | 2023 - 2027   |
| <b>EJE</b>   | 1             | ESTADO DE DERECHO Y SEGURIDAD   |
| <b>POLÍTICA</b>  | 1.5           | EMPRENDER LA CONSTRUCCIÓN DE LA PAZ.  |






| <b>27. COMISIÓN EJECUTIVA DEL SISTEMA ESTATAL DE SEGURIDAD PÚBLICA</b> |               |   |
|--|---------------|---|
| <b>PROGRAMA PED</b>  | 1.5.9         | FORTALECER EL SISTEMA DE PROCURACIÓN DE JUSTICIA Y LA RESOLUCIÓN DE CONFLICTOS.   |
| <b>OBJETIVO</b>  | 1.5.9.2       | MEJORAR LAS CAPACIDADES TÉCNICAS Y TECNOLÓGICAS A LOS MINISTERIOS PÚBLICOS, POLICÍAS DE INVESTIGACIÓN Y PERITOS, PARA EL ÓPTIMO DESEMPEÑO DE SU FUNCIÓN.  |
| <b>LÍNEAS DE ACCIÓN A CORTO PLAZO</b>                                  | <b>ACCIÓN</b> |   |
|  | 1.5.9.2.1     | ESTABLECER DE MANERA PERMANENTE, LA CAPACITACIÓN Y CURSOS DE PROFESIONALIZACIÓN A LOS ELEMENTOS INVOLUCRADOS EN LA PROCURACIÓN DE JUSTICIA, PARA QUE CUMPLAN CABALMENTE SUS FUNCIONES BAJO ESTÁNDARES MÁS ESPECIALIZADOS, QUE LES PERMITAN OFRECER UN TRATO DIGNO A TODAS LAS VÍCTIMAS. |
|  |               | 2023 - 2027   |
| <b>EJE</b>   | 1             | ESTADO DE DERECHO Y SEGURIDAD   |
| <b>POLÍTICA</b>  | 1.5           | EMPRENDER LA CONSTRUCCIÓN DE LA PAZ.  |
| <b>PROGRAMA PED</b>  | 1.5.9         | FORTALECER EL SISTEMA DE PROCURACIÓN DE JUSTICIA Y LA RESOLUCIÓN DE CONFLICTOS.   |
| <b>OBJETIVO</b>  | 1.5.9.3       | CONTAR CON INSTRUMENTOS NORMATIVOS QUE AGILICEN LA JUSTICIA Y PERMITAN LA DENUNCIA.   |
| <b>LÍNEAS DE ACCIÓN A CORTO PLAZO</b>                                  | <b>ACCIÓN</b> |   |
|  | 1.5.9.3.3     | IMPLEMENTAR LOS PROCESOS PARA CAPTAR INFORMACIÓN DE INCIDENCIA DELICTIVA, QUE PERMITAN MEJORAR LAS POSICIONES PARA PERSEGUIR LOS DELITOS DE MANERA EFICAZ.  |
|  |               | 2023 - 2027   |
| <b>EJE</b>   | 1             | ESTADO DE DERECHO Y SEGURIDAD   |
| <b>POLÍTICA</b>  | 1.6           | ESTRATEGIAS ESPECIALES EN SEGURIDAD.  |
| <b>PROGRAMA PED</b>  | 1.6.12        | COMBATE FRONTAL A LA TRATA DE PERSONAS.   |
| <b>OBJETIVO</b>  | 1.6.12.5      | INVESTIGAR, DETECTAR Y PERSEGUIR TODOS LOS MEDIOS Y ACTOS LIGADOS A LA TRATA DE PERSONAS DE MANERA PROACTIVA, COORDINADA Y ESPECIALIZADA.   |
| <b>LÍNEAS DE ACCIÓN A CORTO PLAZO</b>                                  | <b>ACCIÓN</b> |   |
|  | 1.6.12.5.4    | APLICAR LAS RUTAS DE INVESTIGACIÓN DE MANERA CONJUNTA (UIPE, PGJE, SSC Y CESESP), EN CONTRA DE LA CADENA DE LUCRO DENTRO DE TRATA DE PERSONAS.  |
|  |               | 2023 - 2027   |
| <b>EJE</b>   | 1             | ESTADO DE DERECHO Y SEGURIDAD   |
| <b>POLÍTICA</b>  | 1.6           | ESTRATEGIAS ESPECIALES EN SEGURIDAD.  |
| <b>PROGRAMA PED</b>  | 1.6.12        | COMBATE FRONTAL A LA TRATA DE PERSONAS.   |
| <b>OBJETIVO</b>  | 1.6.12.6      | SENTAR LAS BASES INSTITUCIONALES PARA GENERAR Y PROMOVER UNA CULTURA DE LA DENUNCIA Y DEL DIGNO ACOMPAÑAMIENTO DE LOS PROFESIONALES A CARGO DE LOS CASOS VINCULADOS A LA TRATA DE PERSONAS.   |
| <b>LÍNEAS DE ACCIÓN A CORTO PLAZO</b>                                  | <b>ACCIÓN</b> |   |
|  | 1.6.12.6.1    | PROMOVER LA CULTURA DE LA DENUNCIA ANÓNIMA Y SEGURA DE VÍCTIMAS O TESTIGOS DE ACTOS DE TRATA DE PERSONAS, PARA GARANTIZAR LA RESPUESTA INMEDIATA Y SEGURA DE LAS INSTITUCIONES CORRESPONDIENTES, CON EL FIN DE PROTEGER A LAS VÍCTIMAS.   |
|  |               | 2023 - 2027   |
| <b>EJE</b>   | 1             | ESTADO DE DERECHO Y SEGURIDAD   |





**TLAXCALA**  
UNA NUEVA HISTORIA

## GOBIERNO DEL ESTADO DE TLAXCALA

### PROYECTO DE PRESUPUESTO DE EGRESOS 2023

#### PROGRAMA OPERATIVO ANUAL

| 27. COMISIÓN EJECUTIVA DEL SISTEMA ESTATAL DE SEGURIDAD PÚBLICA |            |   |              |
|---|------------|---|--------------|
| POLÍTICA  | 1.6        | ESTRATEGIAS ESPECIALES EN SEGURIDAD.  |              |
| PROGRAMA PED  | 1.6.12     | COMBATE FRONTAL A LA TRATA DE PERSONAS.   |              |
| OBJETIVO  | 1.6.12.7   | ATENDER INTEGRALMENTE A LAS VÍCTIMAS DE TRATA DE PERSONAS, EJECUTAR ACCIONES PARA RESTITUIR LOS DERECHOS DE LAS VÍCTIMAS, CONCIENTIZANDO A LOS SERVIDORES PÚBLICOS Y SOCIEDAD EN GENERAL, SOBRE LA IMPORTANCIA DE ATENDER ESTE PROBLEMA.  |              |
| LÍNEAS DE ACCIÓN A CORTO PLAZO                                  | ACCIÓN     |   | PERIODICIDAD |
|   | 1.6.12.7.1 | LOGRAR, CON EL USO DE TECNOLOGÍA, LA DETECCIÓN TEMPRANA DE ACTOS DE VIOLENCIA DE GÉNERO Y TRATA DE PERSONAS, EN CUALQUIERA DE SUS MODALIDADES.  | 2023 - 2027  |
|   | 1.6.12.7.2 | BRINDAR UNA PROFESIONALIZACIÓN INTEGRAL Y CAPACITACIÓN PERMANENTE PARA EL PERSONAL DE SEGURIDAD, PROCURACIÓN DE LA JUSTICIA, DE PROXIMIDAD SOCIAL Y DE INTELIGENCIA, A FIN DE PODER DETECTAR CASOS DE VIOLENCIA DE GÉNERO Y DE TRATA DE PERSONAS.                                 | 2023 - 2027  |
|   | 1.6.12.7.6 | LOGRAR A TRAVÉS DE LA TECNOLOGÍA, LA DETECCIÓN TEMPRANA DE ACTOS DE VIOLENCIA DE GÉNERO Y TRATA DE PERSONAS EN CUALQUIERA DE SUS MODALIDADES.   | 2023 - 2027  |
| EJE   | 3          | DESARROLLO ECONÓMICO Y MEDIO AMBIENTE ECONÓMICO Y MEDIO AMBIENTE.   |              |
| POLÍTICA  | 3.3        | ACTORES QUE DETONAN EL DESARROLLO ESTATAL.  |              |
| PROGRAMA PED  | 3.3.50     | INFRAESTRUCTURA Y EQUIPAMIENTO PARA DETONAR EL DESARROLLO.  |              |
| OBJETIVO  | 3.3.50.1   | CONSTRUIR, MODERNIZAR, CONSERVAR, MANTENER, REHABILITAR O MEJORAR LA INFRAESTRUCTURA Y EL EQUIPAMIENTO URBANO, PARA RESPONDER A LAS DEMANDAS DE LOS DIFERENTES SECTORES DE LA POBLACIÓN, Y POSICIONAR A TLAXCALA COMO UNA ENTIDAD SEGURA, INCLUYENTE, COMPETITIVA, Y SUSTENTABLE. |              |
| LÍNEAS DE ACCIÓN A CORTO PLAZO                                  | ACCIÓN     |   | PERIODICIDAD |
|   | 3.3.50.1.1 | CONSTRUIR, CONSERVAR Y MANTENER LA INFRAESTRUCTURA Y EL EQUIPAMIENTO PARA CONTRIBUIR AL FORTALECIMIENTO DE LA SEGURIDAD, LA PROCURACIÓN Y LA IMPARTICIÓN DE JUSTICIA.   | 2023 - 2027  |
|   | 3.3.50.1.2 | FORTALECER LA SEGURIDAD PÚBLICA MEDIANTE EL USO DE LA INFRAESTRUCTURA Y EQUIPAMIENTO TECNOLÓGICO QUE PERFECCIONE LAS ACCIONES DE PREVENCIÓN Y COMBATE DEL DELITO, ATENCIÓN DE EMERGENCIAS Y CONTINGENCIAS.  | 2023 - 2027  |
| EJE   | 5          | GÉNERO E IGUALDAD   |              |
| POLÍTICA  | 5.2        | PERSPECTIVA DE GÉNERO.  |              |
| PROGRAMA PED  | 5.2.69     | EMPODERAMIENTO INTEGRAL DE LAS MUJERES.   |              |
| OBJETIVO  | 5.2.69.7   | CONSTRUIR ENTORNOS SEGUROS Y EN PAZ PARA LAS MUJERES, NIÑAS Y ADOLESCENTES.   |              |
| LÍNEAS DE ACCIÓN A CORTO PLAZO                                  | ACCIÓN     |   | PERIODICIDAD |
|   | 5.2.69.7.3 | DIFUNDIR NÚMEROS DE EMERGENCIA POR ALGUNA SITUACIÓN QUE GENERE TEMOR O INSEGURIDAD A LAS MUJERES.   | 2023 - 2027  |

| ELABORÓ   | AUTORIZÓ   |
|---|--|
| <br><b>ARIANA GARZÓN DÍAZ</b><br>ENCARGADA DE LA DIRECCIÓN ADMINISTRATIVA | <br><b>MAXIMINO HERNÁNDEZ PULIDO</b><br>COMISIONADO EJECUTIVO DEL SISTEMA ESTATAL DE SEGURIDAD PÚBLICA |

COMISIÓN EJECUTIVA  
DEL SISTEMA ESTATAL  
DE SEGURIDAD PÚBLICA  
PÁGINA 9